



# Доходы и потребительская уверенность

ДОМОХОЗЯЙСТВ В ИЮНЕ 2023

Мониторинг экономики Беларуси, II квартал 2023

# Методология

## Онлайн-опрос, 28-30 июня 2023

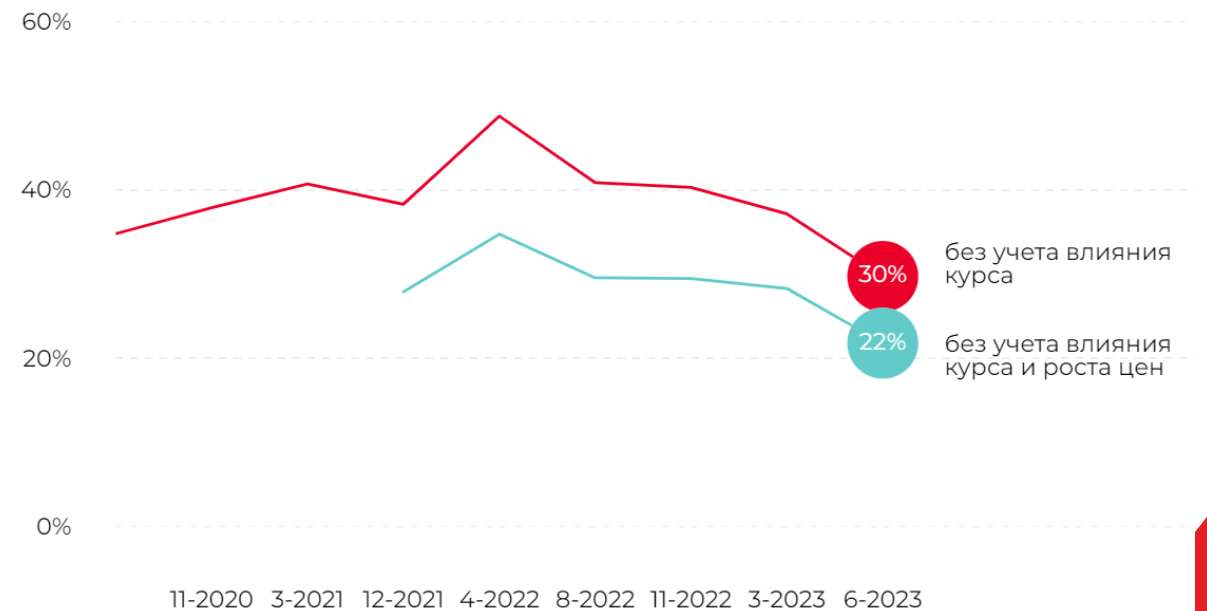
- Городские жители
- 18-64 года
- Выборка соответствует структуре генеральной совокупности (населения белорусских городов) по
  - полу,
  - региону,
  - возрасту

# О снижении доходов сообщили 32.6% респондентов (↓6.8%)

## За счёт чего уменьшился доход:



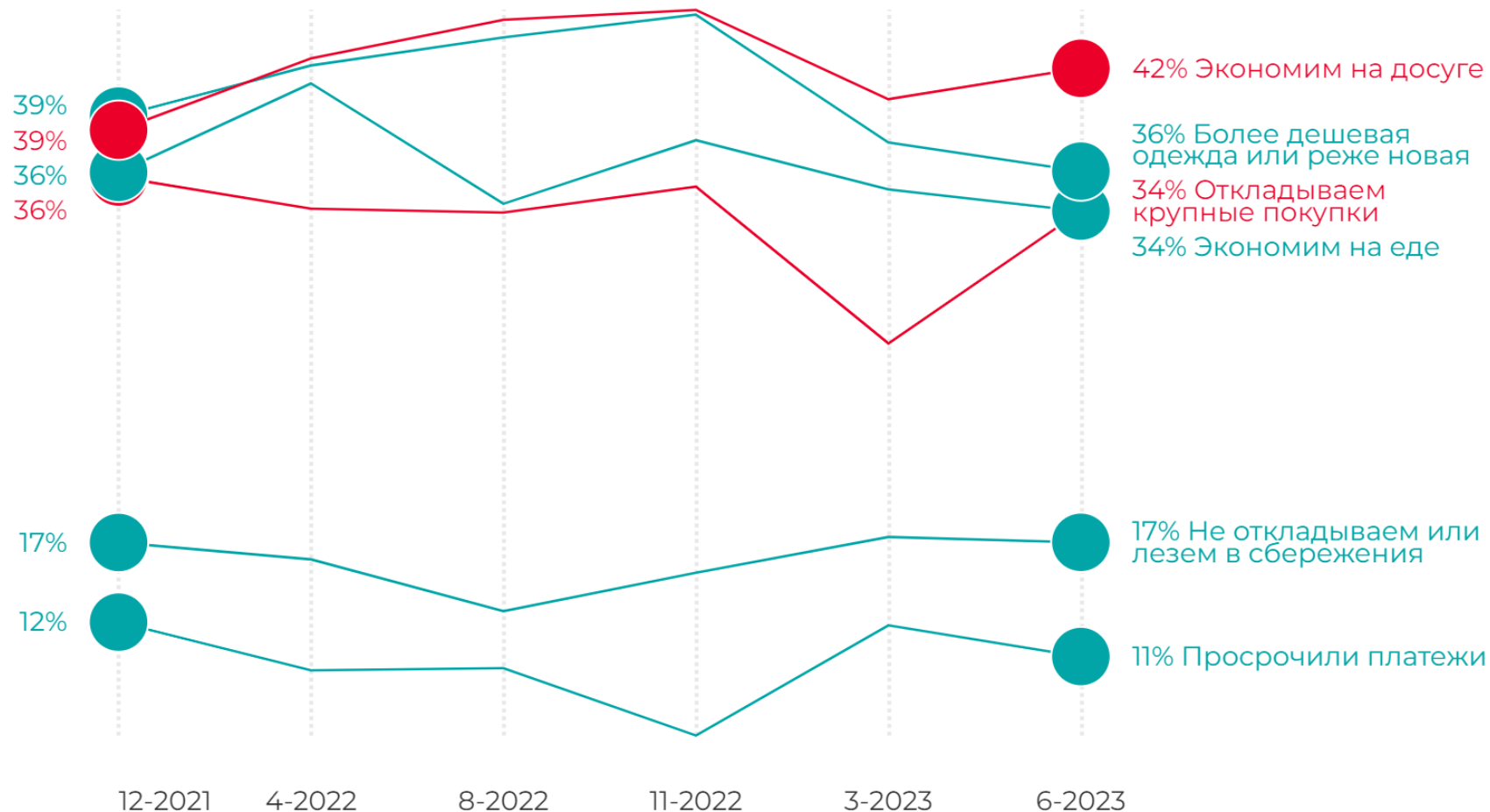
## Доля населения, сообщающего о сокращении доходов



Самозанятые  
Предприниматели  
IT

# Как домохозяйства справляются с падением доходов?

■ Уменьшение ■ Увеличение

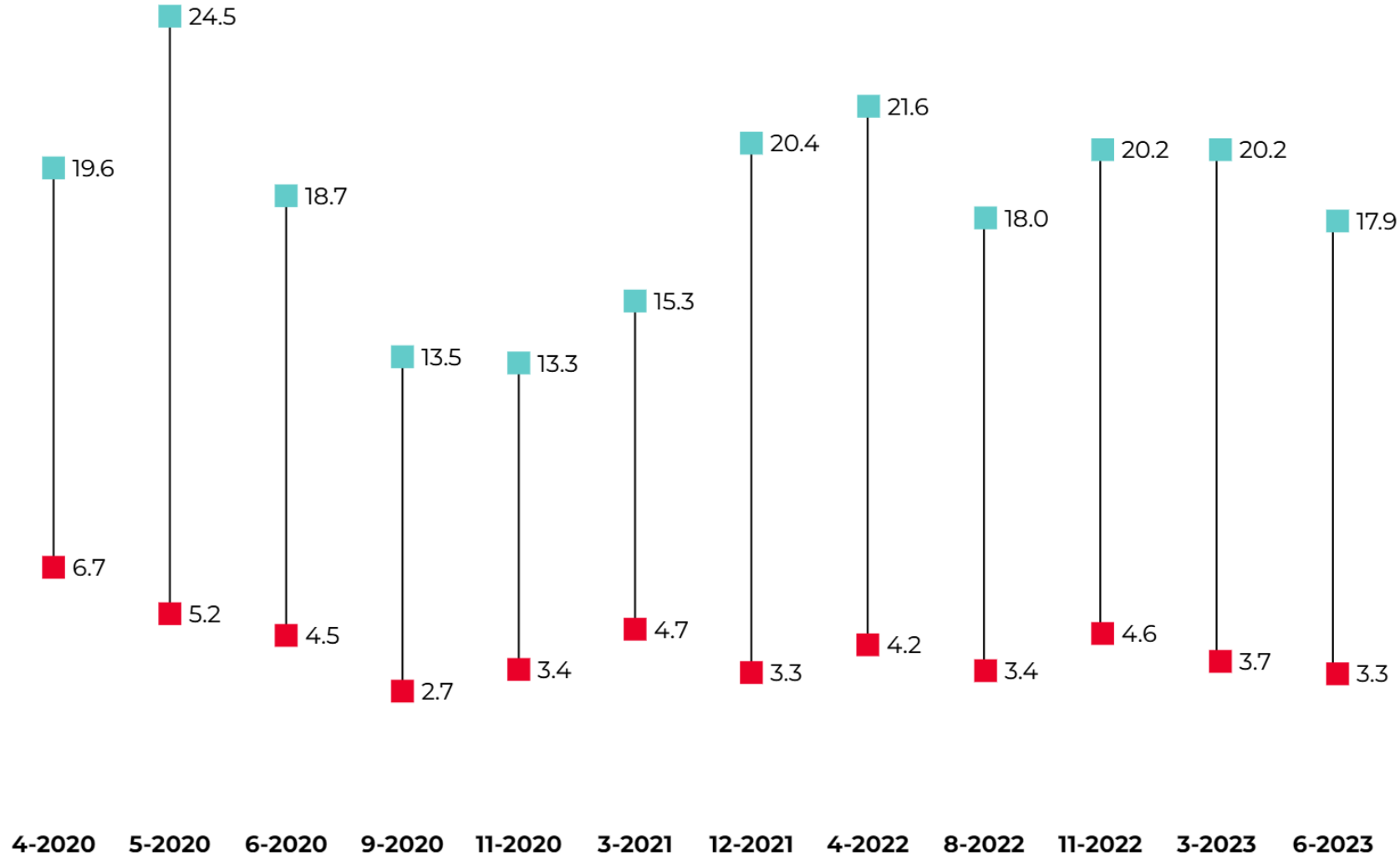


**16%** считают, что в ближайший месяц их уровень дохода увеличится (у 55% останется прежним)

\* из **32.6%**, почувствовавших снижение доходов

# Рынок труда: увольнений мало, опасений много (%)

■ Я потерял работу ■ Кто-то из моих знакомых потерял работу

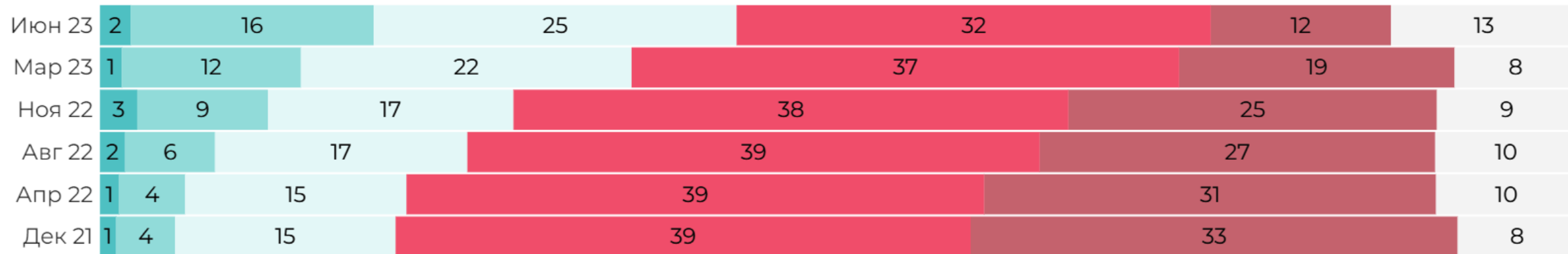


# Индекс потребительской уверенности

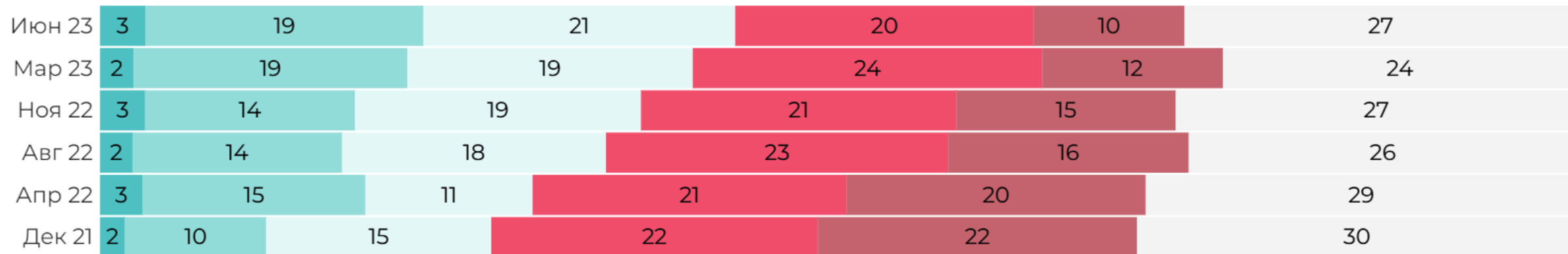


■ Улучшится (хорошее)   
 ■ Скорее улучшится (хорошее)   
 ■ Не изменится   
 ■ Скорее ухудшится (плохое)   
 ■ Ухудшится (плохое)   
 ■ Затрудняюсь ответить

## Q1 Экономическая ситуация по сравнению с годом назад?



## Q2 А как изменится она через год?

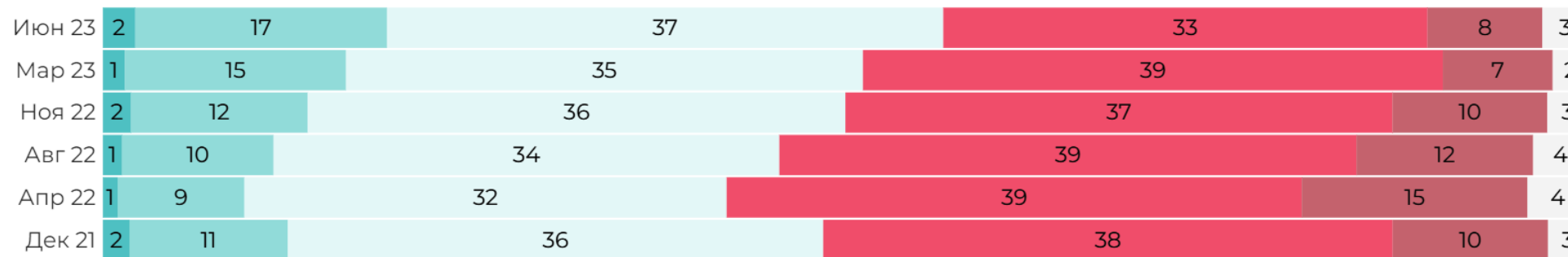


# Индекс потребительской уверенности

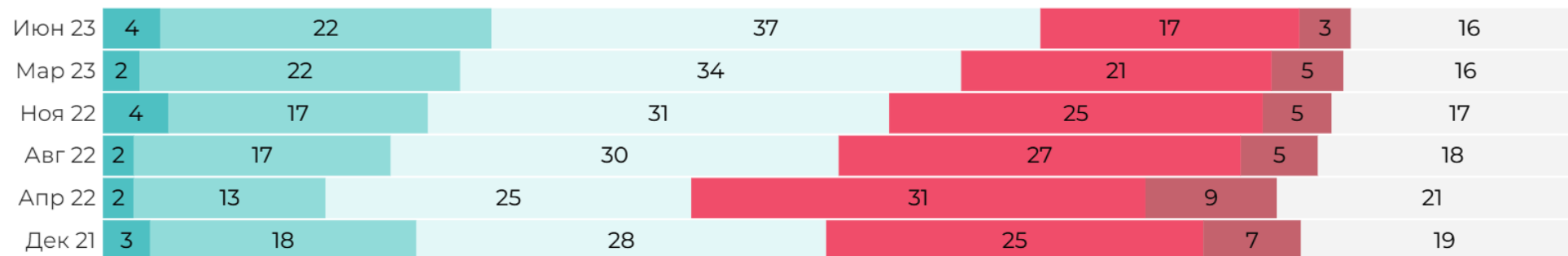


■ Улучшится (хорошее)   
 ■ Скорее улучшится (хорошее)   
 ■ Не изменится   
 ■ Скорее ухудшится (плохое)   
 ■ Ухудшится (плохое)   
 ■ Затрудняюсь ответить

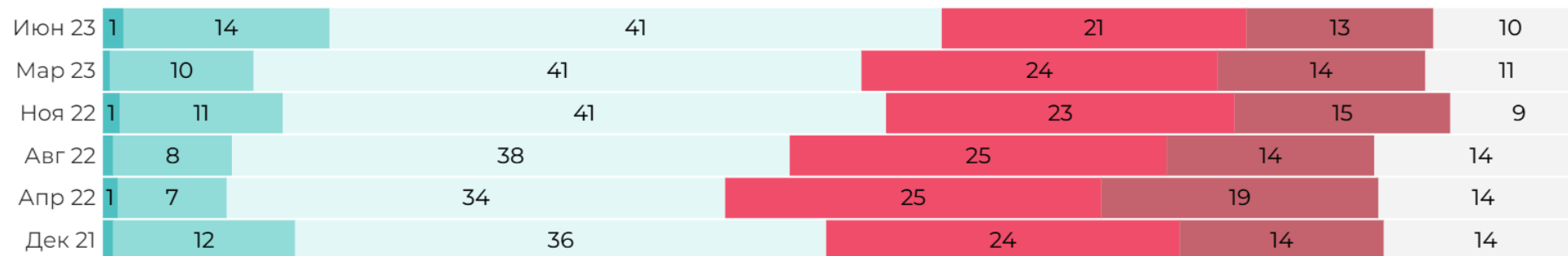
## Q3 Материальное положение Вашей семьи за прошедший год?



## Q4 А как оно изменится в следующие 12 месяцев?

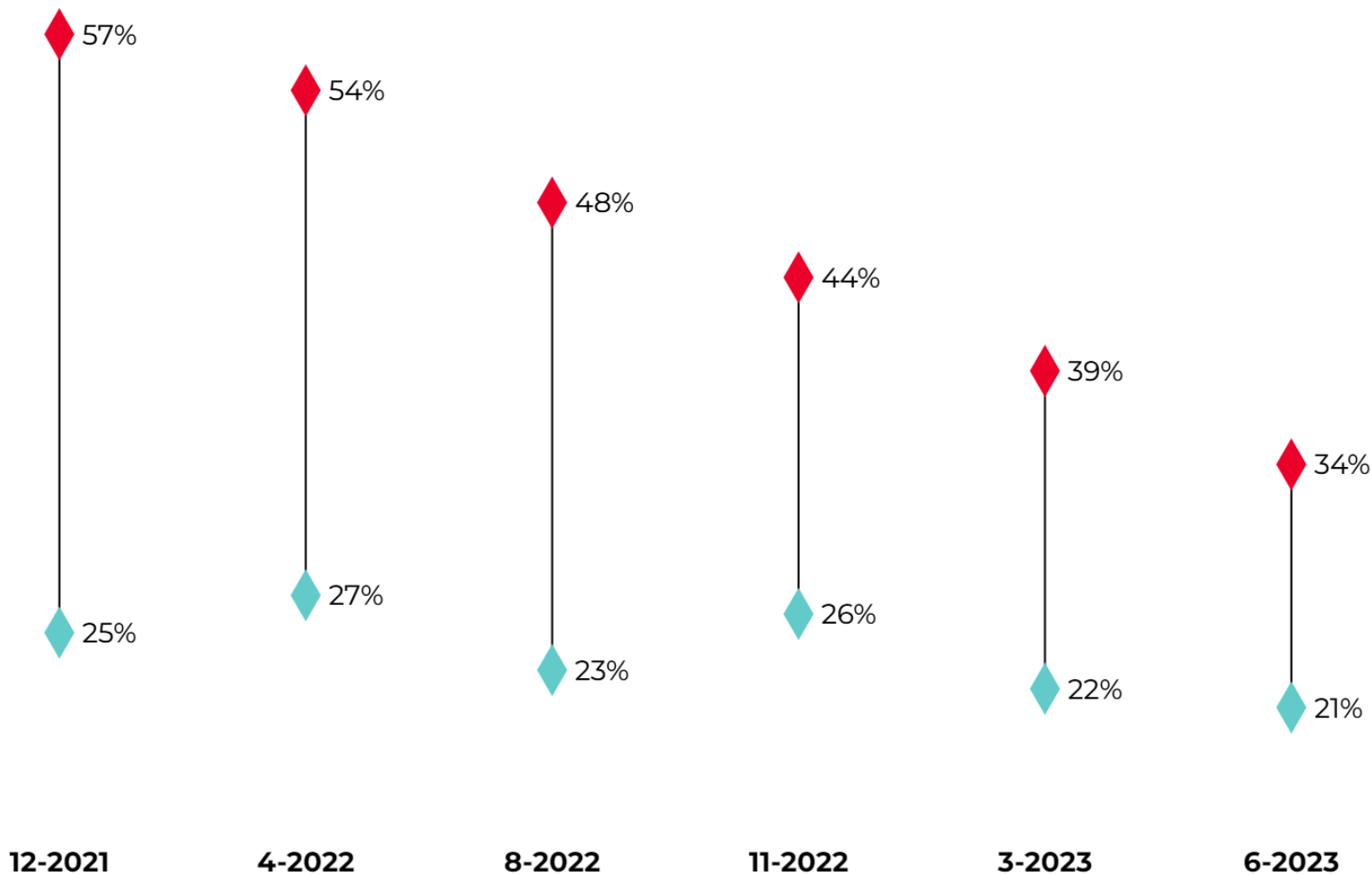


## Q5 Сейчас хорошее (плохое) время для крупных покупок для дома?



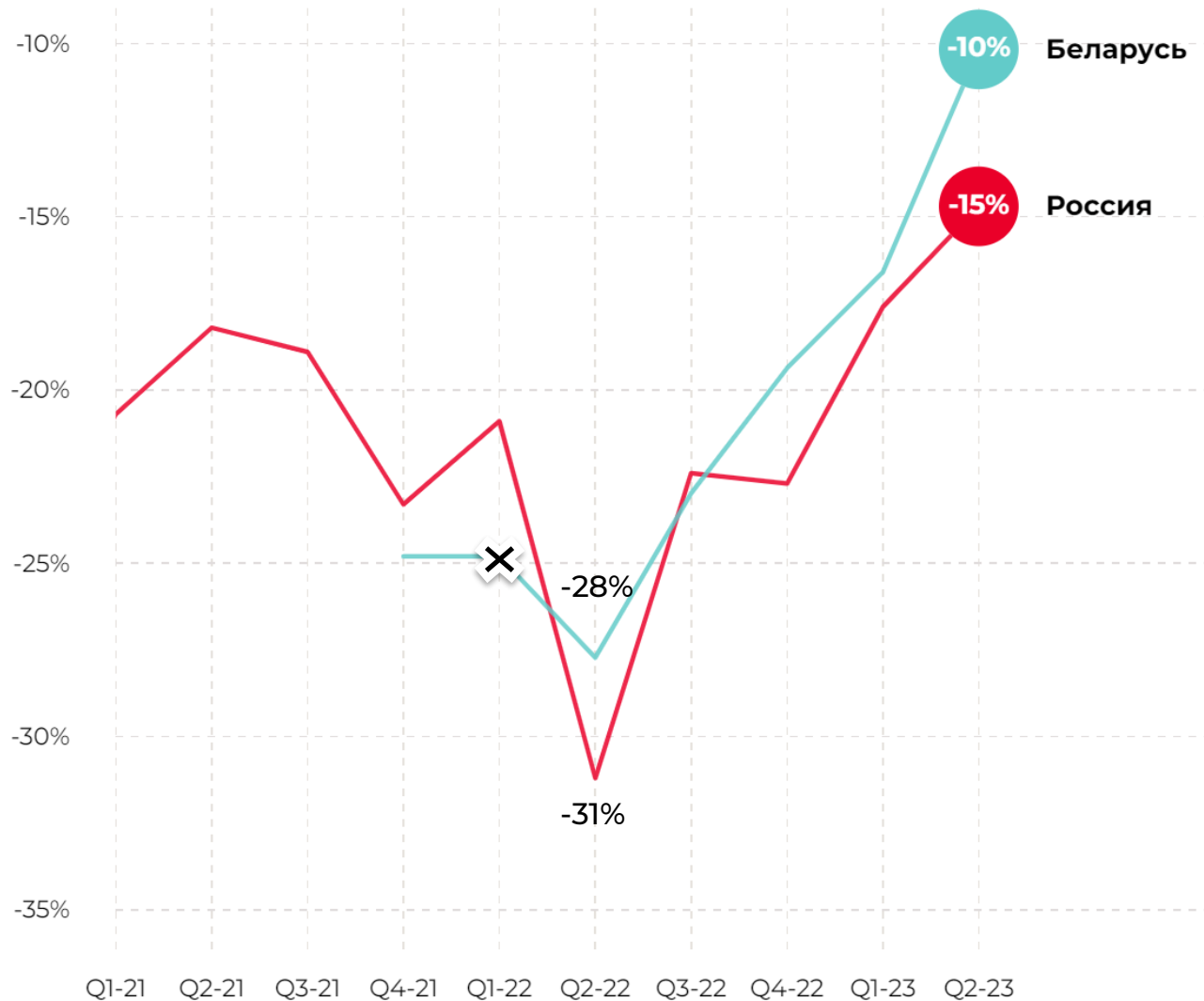
# «Скорее плохое» материальное положение семьи и состояние экономики Беларуси в настоящее время

■ Материальное положение семьи ■ Состояние экономики Беларуси





# Индекс потребительской уверенности в Беларуси и России



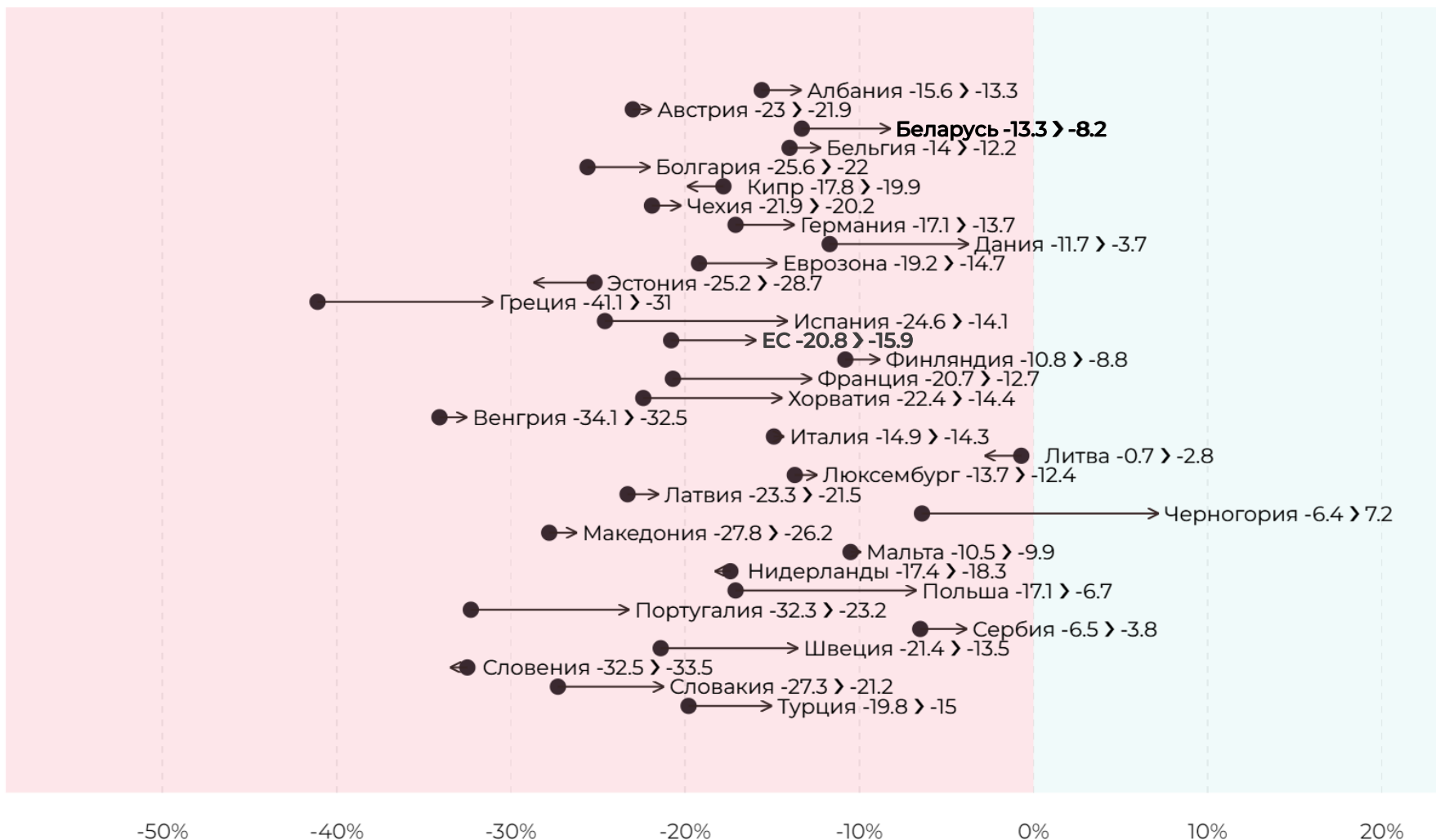
Рост индекса по сравнению с Q1-23:

в России – на **2.9 п.п.**  
в Беларуси – на **6.4 п.п.**

Источник: Росстат, BEROC

\*данные Росстата – на май 2023

# Индекс потребительской уверенности в Беларуси и странах ЕС



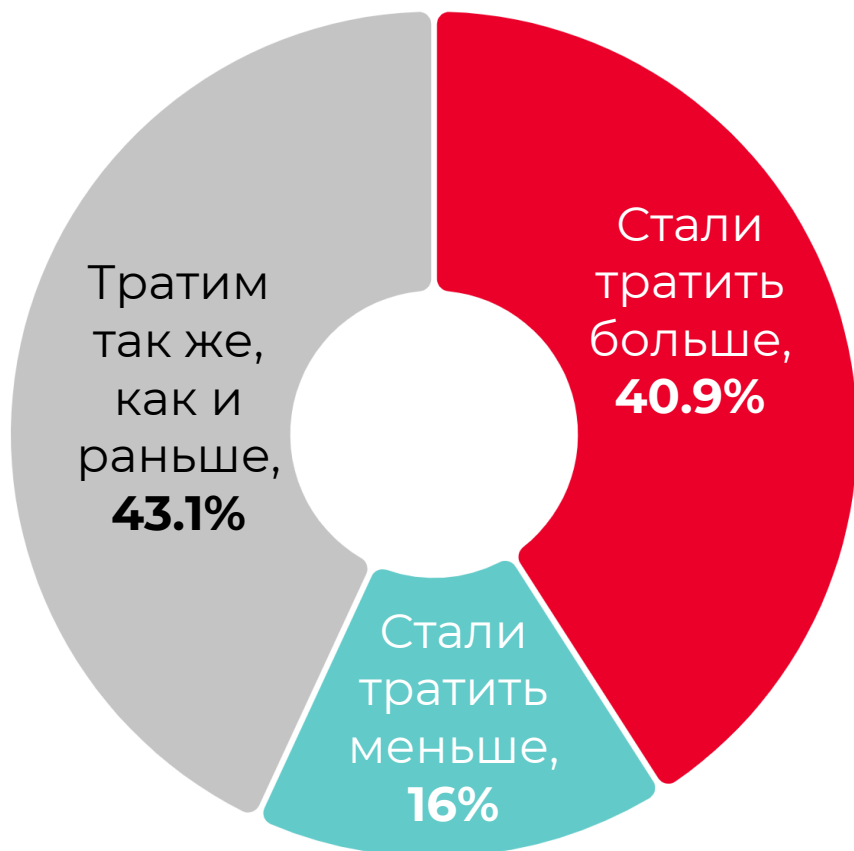
Нюанс методологии:

В ЕС с 2019 года исключен компонент, оценивающий текущее положение страны

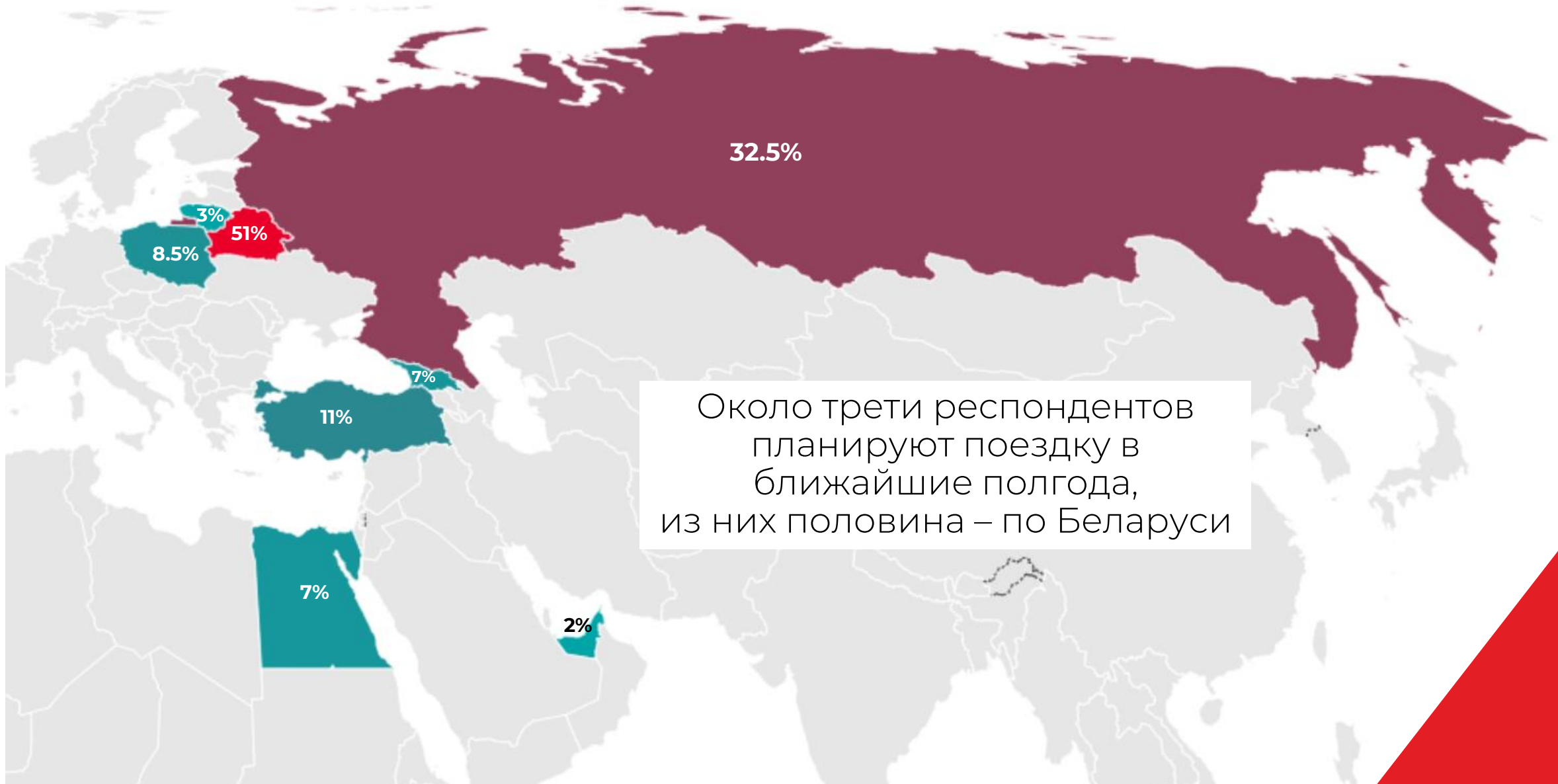
(«Как вы оцениваете экономическое положение страны по сравнению с годом назад?»)

# Как изменилось потребительское поведение?

■ Приобретали (за последний год)    ■ Стали тратить больше



# Где планируют отдыхать беларусы?

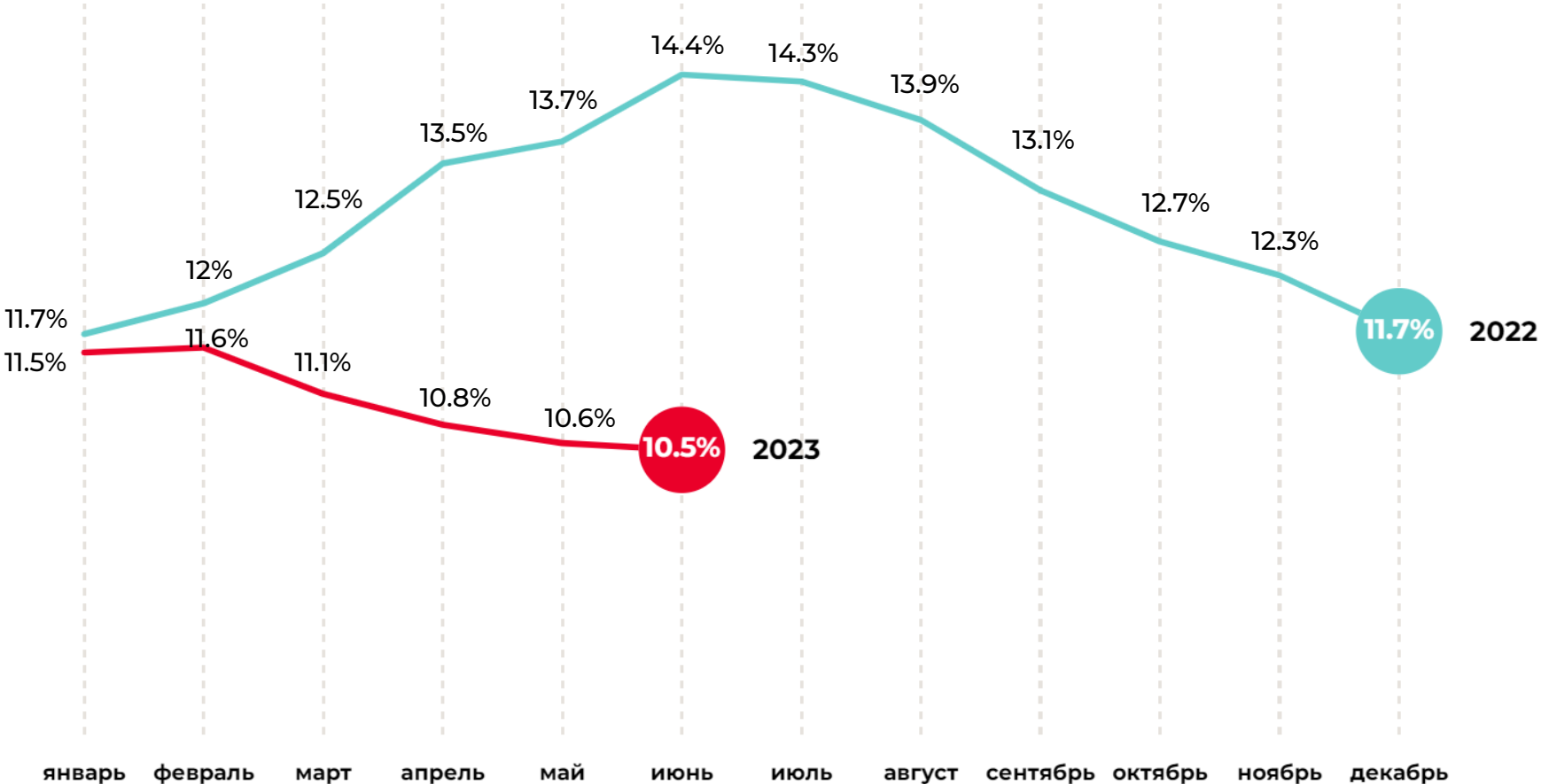


Около трети респондентов планируют поездку в ближайшие полгода, из них половина – по Беларуси

# Рост потребительского кредитования



Динамика средней процентной ставки по новым кредитам:



Выдано  
потребительских  
кредитов  
(BYN) **+ 4.9**  
млрд. рублей

I полугодие  
2023

Источник: Нацбанк

# Причины роста потребительского кредитования

**-8.7%**

Динамика задолженности по потребительским кредитам

vs

**+15.2%**

I полугодие  
2022

I полугодие  
2023

**25%**

считают, что  
процентные ставки  
по кредитам –  
низкие

**44%**

считают, что  
оформить кредит  
стало проще

**15%**

считают, что сейчас  
благоприятное  
время для крупных  
покупок

# Отношение к кредитам

Взяв кредит, человек обычно сильно переплачивает за счет процентной ставки

89%

Есть высокая вероятность накопления большого количества долгов, если часто брать кредиты/рассрочки

86%

Кредит – хороший способ купить необходимую, но недоступную финансово сейчас вещь/услугу

68%

Взять кредит или рассрочку – способ создать хорошую кредитную историю

60%

Кредит позволяет сэкономить средства за счёт инфляции

37%

56%

выплачивают  
кредит/рассрочку в  
данный момент

37%

оформили  
кредит/рассрочку в  
1 полугодии 2023

22%

планируют оформить  
кредит/рассрочку в  
ближайшие 2 месяца

# Заключение

- Индекс потребительской уверенности и его компоненты продолжают восстанавливаться (-10.2 по методологии Росстата, -8.2 – Евростата)
- Доля респондентов, сообщившая о **снижении доходов**, минимальная за все волны мониторинга (32.6%)
- 41% домохозяйств стали **тратить больше** (но не сберегать)
- Основные **причины оформления кредитов** – это недостаток средств для покупки необходимого товара/услуги и желание не тратить много денег сразу при покупке