



Экономические настроения и ожидания фирм

Малый и средний бизнес в марте-апреле 2022

Мониторинга экономики Беларуси, апрель 2022

Методология исследования



Выборка: 300 малых и средних компаний, пропорционально представляющие 1) промышленность, 2) строительство, 3) оптовую и розничную торговлю, 4) другие виды деятельности.

Респонденты: собственники и топ-менеджеры компаний (онлайн-опрос).

Анкета: основана на методологии ОЭСР.

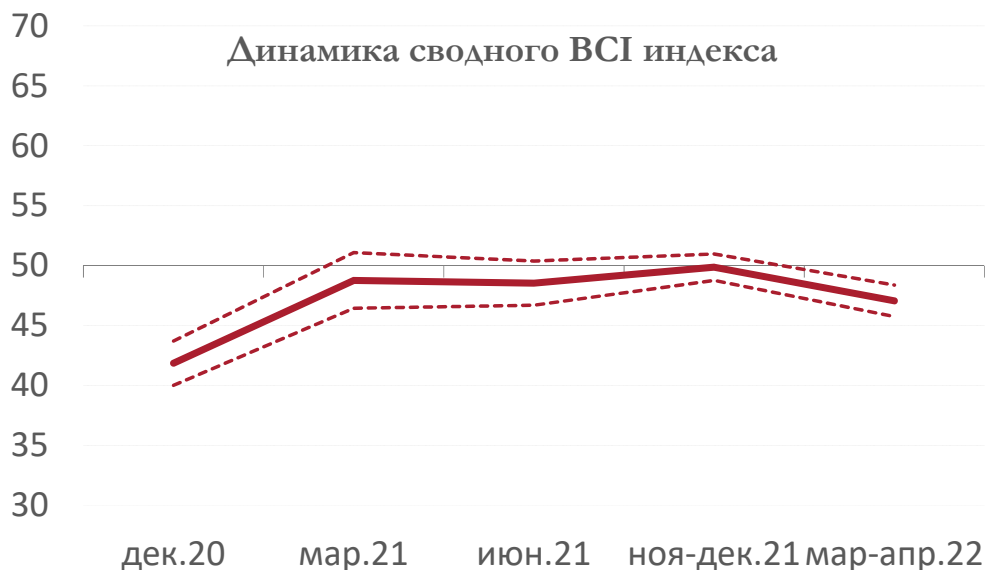
Сопоставимость: использовались данные выборочных опросов Исследовательского центра ИПМ в 2020-2021 годах. Данные всех волн опросов взвешивались. Критерий взвешивания – количество МСП по видам деятельности на конец 2020 г.

ВСІ индексы: рассчитываются по аналогии с Purchasing Managers' Index (PMI), только по пятибалльной шкале, где крайне негативные ответы учитываются с весом 0, негативные с весом 0.25, нейтральные с весом 0.5, позитивные с весом 0.75, крайне позитивные с весом 1.

Сводные VCI индексы



Динамика сводного VCI индекса

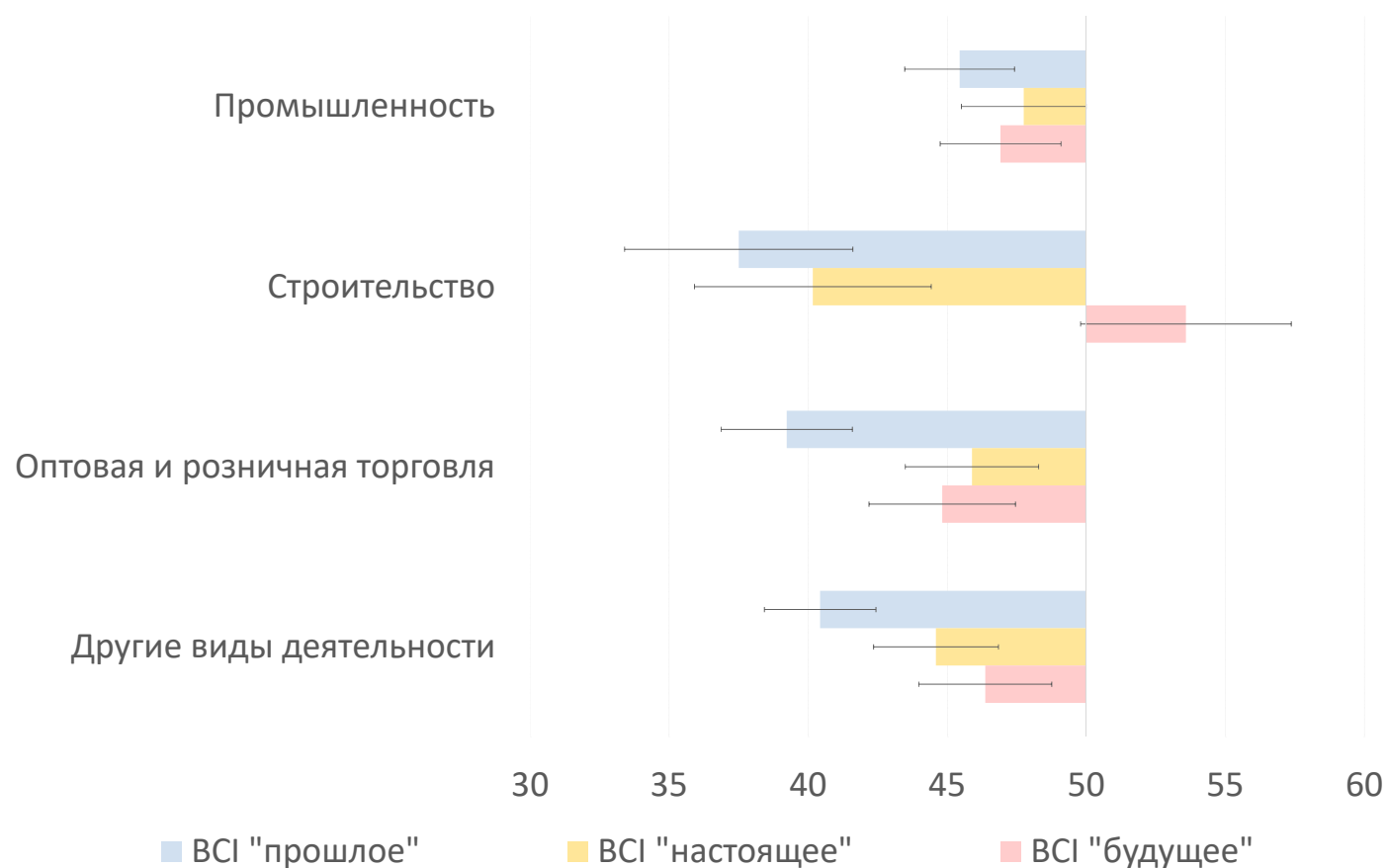


Сводный VCI индекс «прошлом»: 41.46 (спад)
Сводный VCI индекс «настоящее»: 45.22 (спад)
Сводный VCI индекс: 47.07 (спад)

Примечание. Шкала от 0 до 100, где меньше 50 – спад, больше 50 – рост.
Здесь и далее штриховые линии отражают 95% доверительные интервалы.

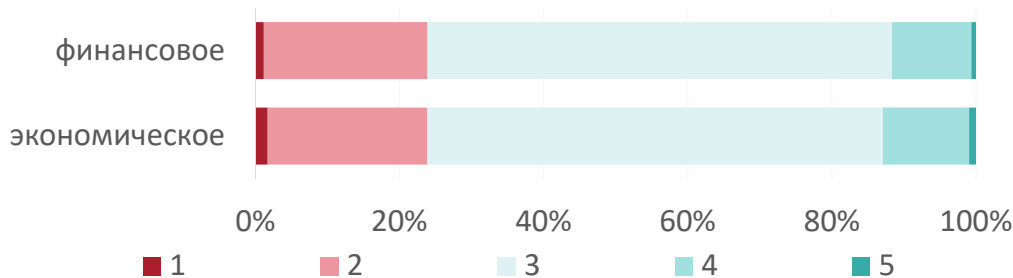
Сводный VCI индекс рассчитывается как среднее арифметическое индексов «ожидаемое изменение экономического положения», «ожидаемое изменение финансового положения», «ожидаемое изменение занятости» и «ожидаемое изменение производства/заказов/продаж».

Сводные VCI индексы по видам деятельности

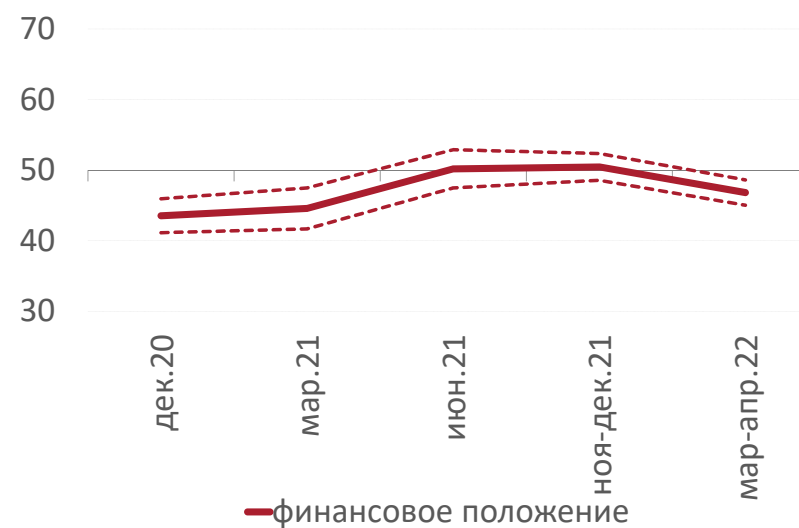
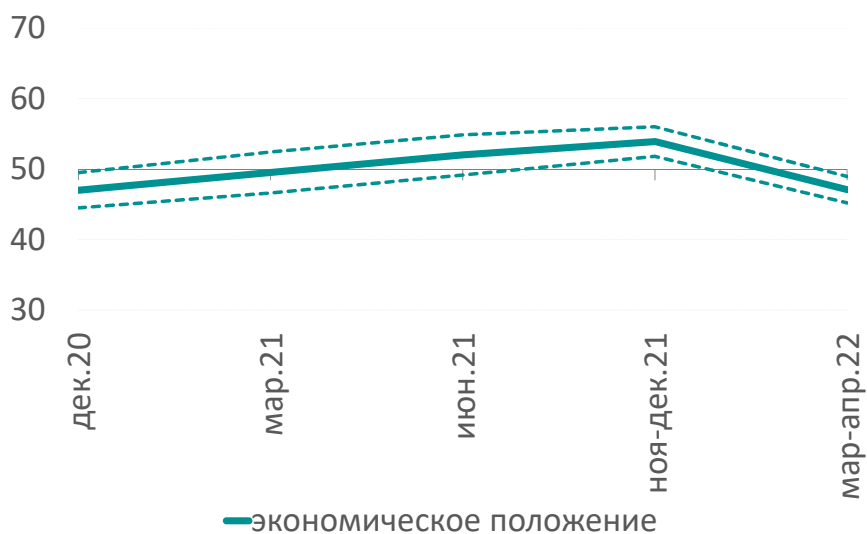


Примечание. Шкала от 0 до 100, где меньше 50 – спад, больше 50 – рост.

Текущее экономическое и финансовое положение компаний



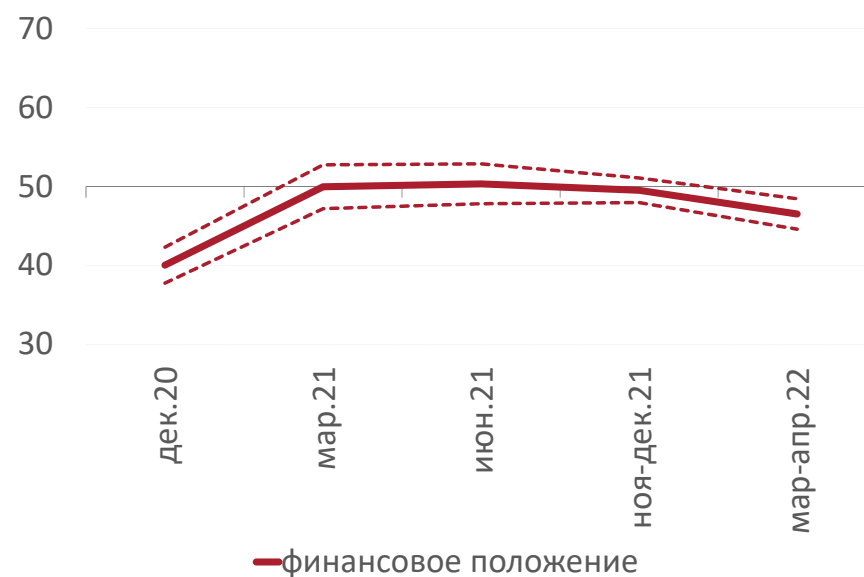
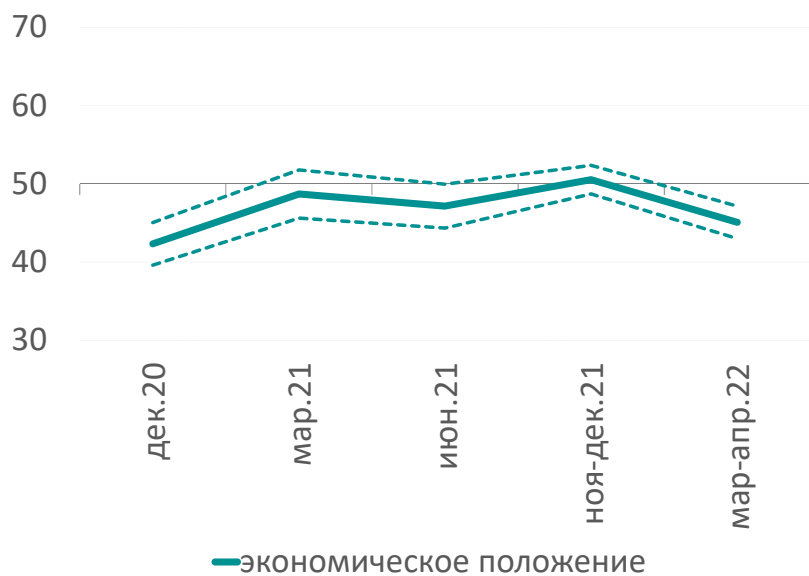
Примечание. Шкала от 1 до 5, где 1 – очень плохое, 5 – очень хорошее.



Примечание. Шкала от 0 до 100, где 0 – очень плохое, 100 – очень хорошее.

Ожидаемое экономическое и финансовое положение **BEROC**

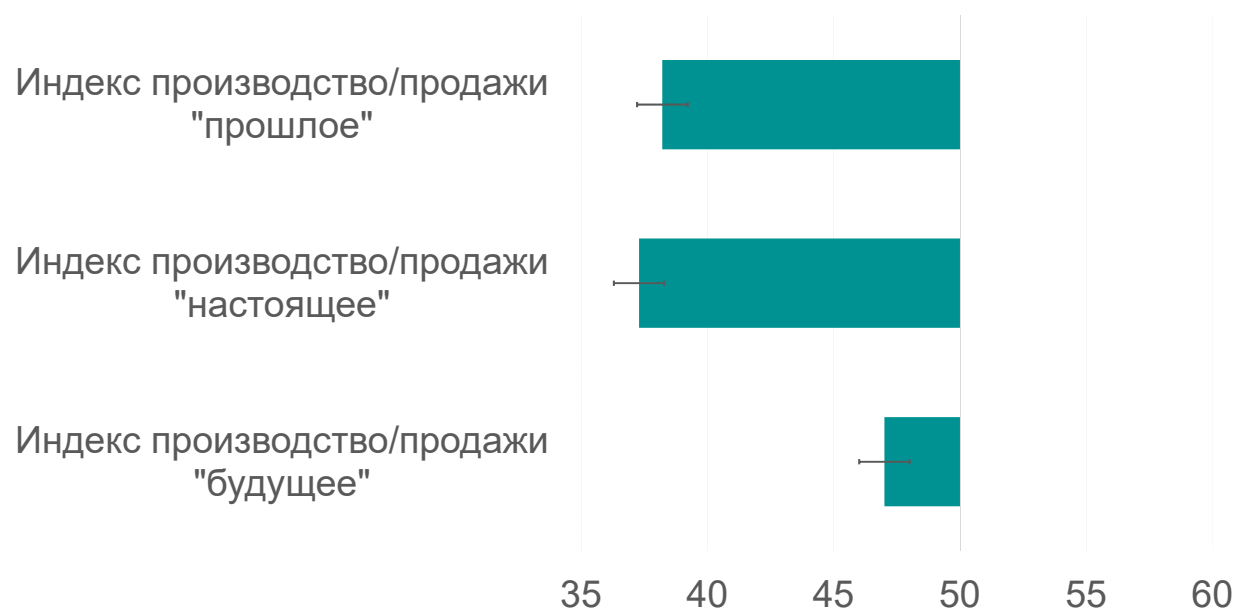
- ВЦИ индекс «экономическое положение в перспективе 6 месяцев»: 45.07 (спад)
- ВЦИ индекс «финансовое положение в перспективе 3 месяцев»: 46.52 (спад)



Примечание. Шкала от 0 до 100, где 0 – очень плохое, 100 – очень хорошее.

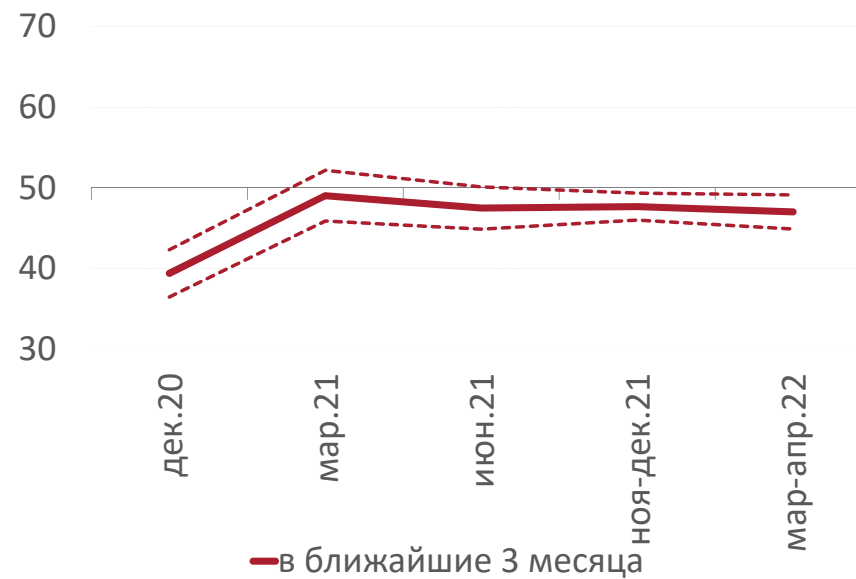
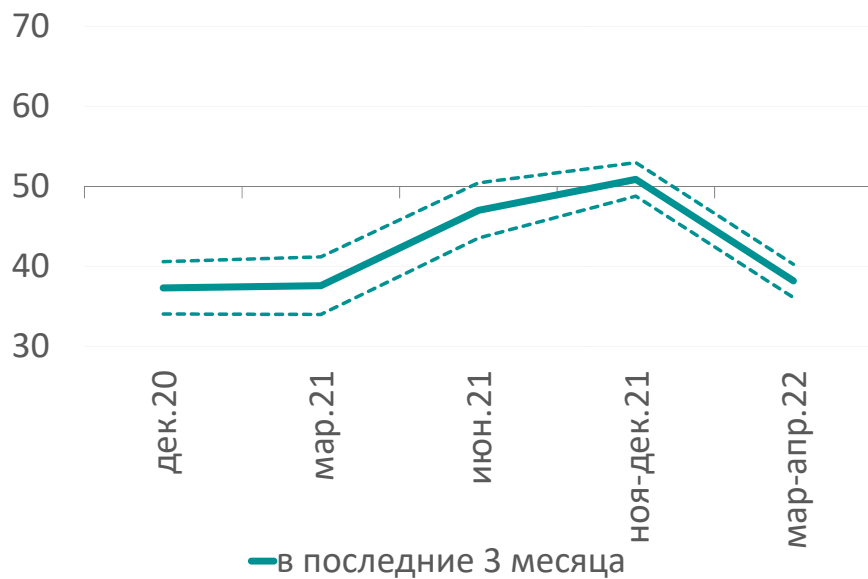
Производство и продажи

- ВСІ индекс «производство и продажи прошлое»: 38.21 (спад)
- ВСІ индекс «производство и продажи настоящее»: 37.29 (спад)
- ВСІ индекс «производство и продажи будущее»: 47.01 (спад)



Примечание. Шкала от 0 до 100, где 0 – существенно снижение, 100 – существенное увеличение. Прошлое – изменение производства/продаж за последние 3 месяца, настоящее – текущий уровень спроса по сравнению с «нормальным», будущее – изменение производства/продаж в перспективе 3 месяцев.

Индексы изменения производства/продаж



Примечание. Шкала от 0 до 100, где меньше 50 – спад, больше 50 – рост.

Занятость

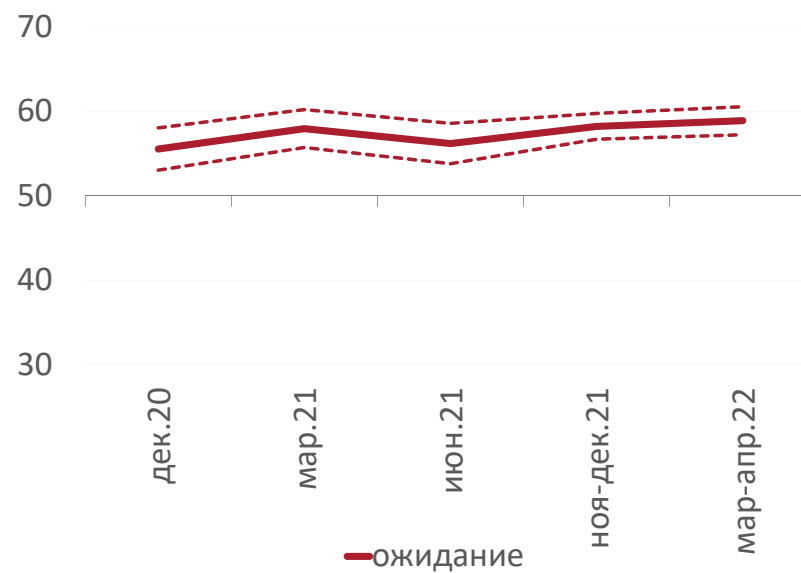
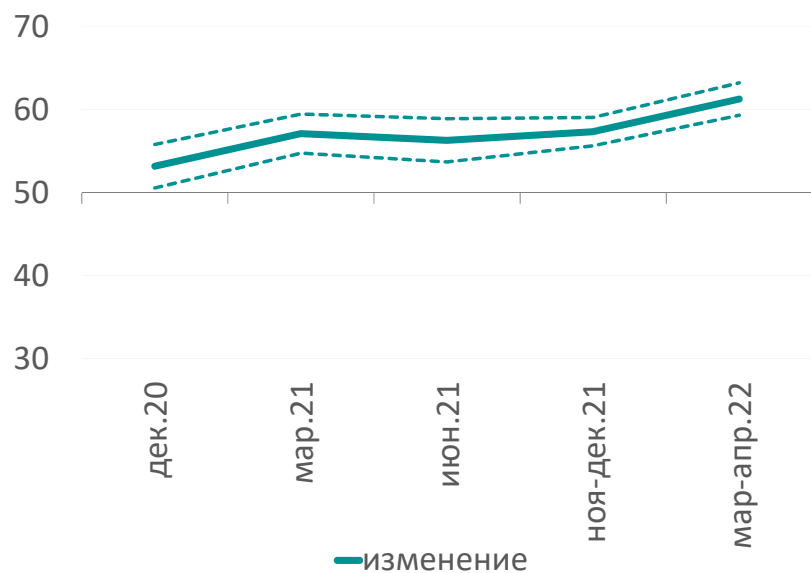
- ВЦИ индекс «изменение занятости за последние 3 месяца»: 47.66 (спад)
- ВЦИ индекс «изменение занятости в перспективе 3 месяцев»: 49.67 (нейтрально)



Примечание. Шкала от 0 до 100, где меньше 50 – спад, больше 50 – рост.

Цены

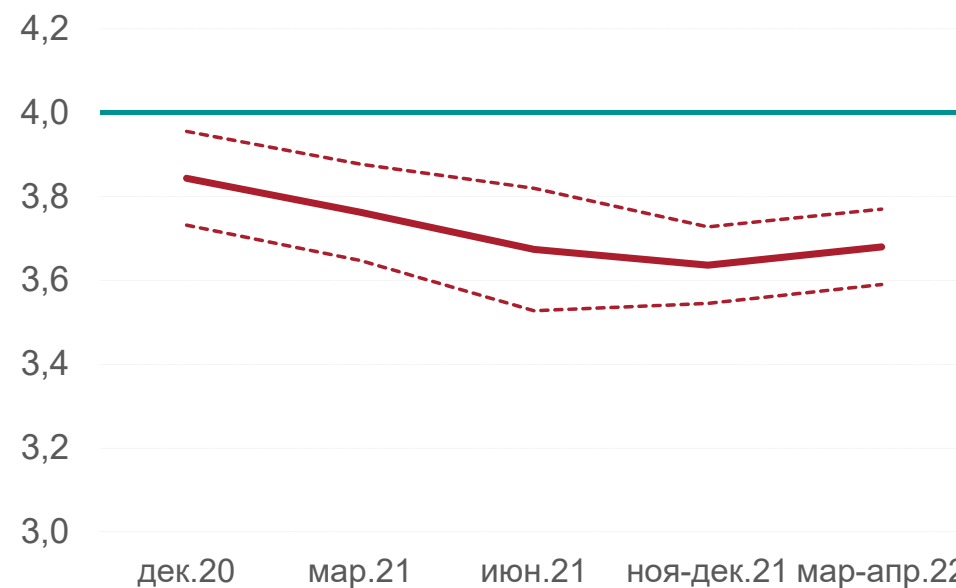
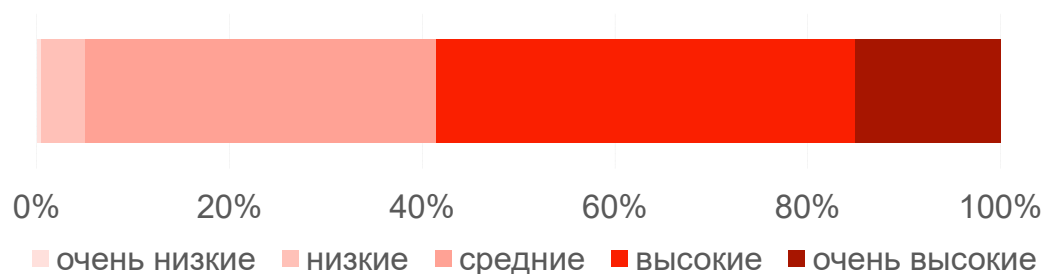
- ВСІ индекс «изменение отпускных цен за последние 3 месяца»: 61.28 (рост)
- ВСІ индекс «изменение отпускных цен в перспективе 3 месяцев» : 58.87 (рост)



Примечание. Шкала от 0 до 100, где меньше 50 – падение цен, больше 50 – рост цен.

Риски

- Средняя оценка текущих рисков ведения бизнеса в Беларуси: 3.68 (из 5)

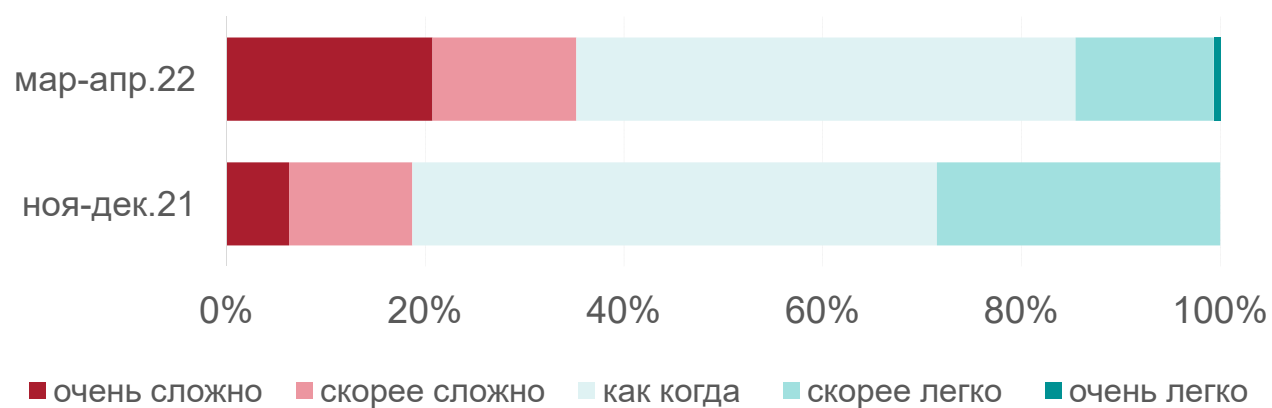


Примечание. Шкала от 1 до 5, где 1 – очень низкие, 5 – очень высокие.

Медиана = 4

Доступность финансирования

- ВЦИ индекс «доступность финансирования»: 39.82 (спад)



Барьеры, ноябрь-декабрь 2021

Высокая неопределенность, макроэкономическая нестабильность, низкий спрос, нехватка квалифицированного персонала/менеджмента и вариант «другое» – топ-5 барьеров ноября/декабря 2021 г.

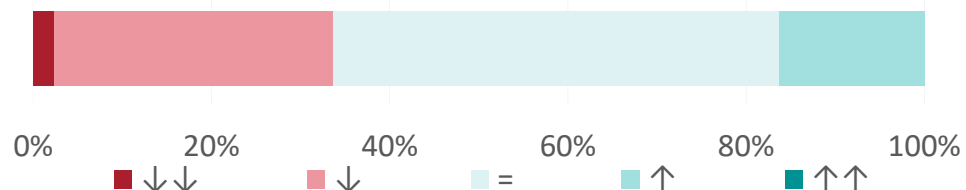


Барьеры, март-апрель 2022

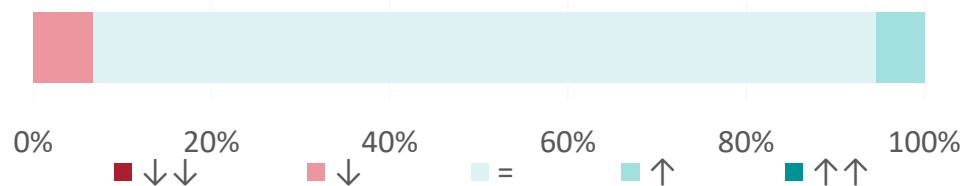
Макроэкономическая нестабильность, разрыв логистических цепочек, нехватка сырья/материалов/комплектующих, высокая неопределенность, низкий спрос – топ-5 барьеров март/апрель 2022 г.



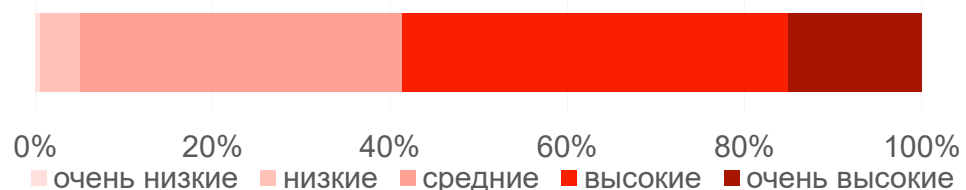
Резюме (Dashboard)



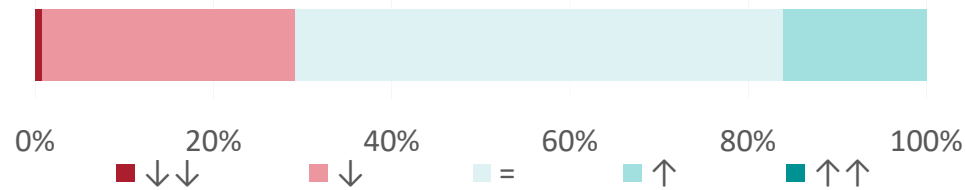
Ожидаемые изменения экономического положения
(45.07)



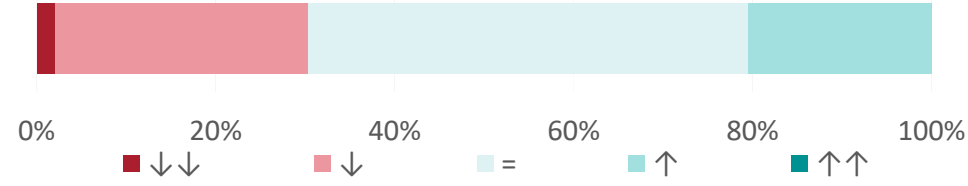
Ожидаемые изменения занятости **(49.67)**



Оценка текущих рисков ведения бизнеса в Беларуси
(1 – очень низкие 5 – очень высокие, **средний балл 3.68**)



Ожидаемые изменения финансового положения
(49.16)



Ожидаемые изменения производства/заказов/продаж
(47.01)

**Сводный ВСІ индекс,
апрель 2022
47.07 (спад)**