



Доходы и потребительская уверенность Домохозяйства в декабре 2021

Мониторинг экономики Беларуси, декабрь 2021

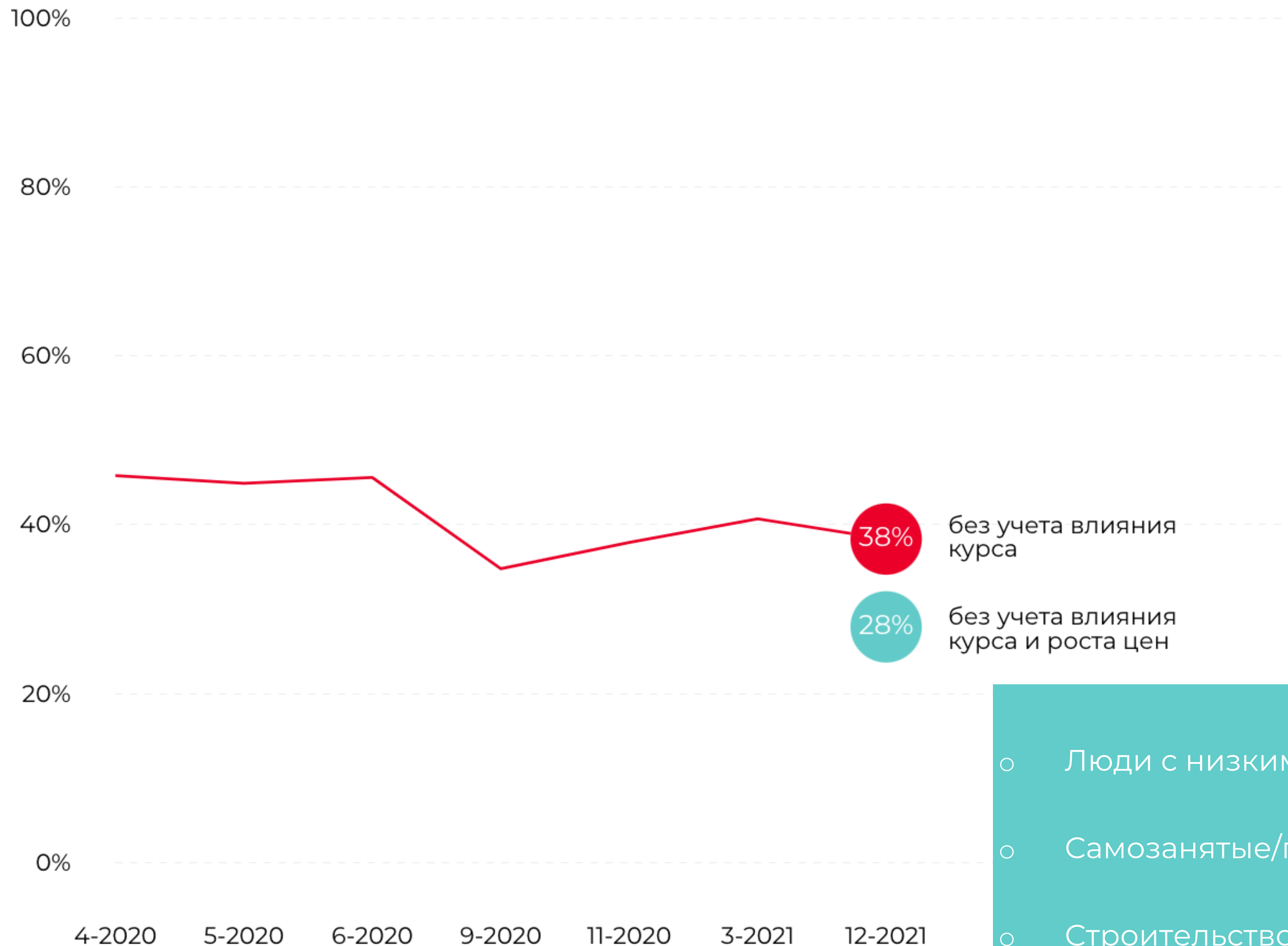
Методология

Онлайн опрос, 2-8 декабря 2021г

- Городские жители
- 18-64 года
- Выборка репрезентативна по
 - Полу
 - Региону
 - Возрасту

Доходы падают у небольшой доли населения **VEROC**

С учетом и без учета влияния цен



Вопрос: как изменился ваш доход за последний месяц? (Снизился – 39.9%)

Уточнение: за счет чего уменьшился ваш доход? Варианты: сократили премию, зарплату, стало меньше заказов, неоплачиваемый отпуск, потерял подработку, уволили, задержали зарплату, выросли цены, изменился курс

- Люди с низкими (до 500 BYN) доходами
- Самозанятые/предприниматели
- Строительство

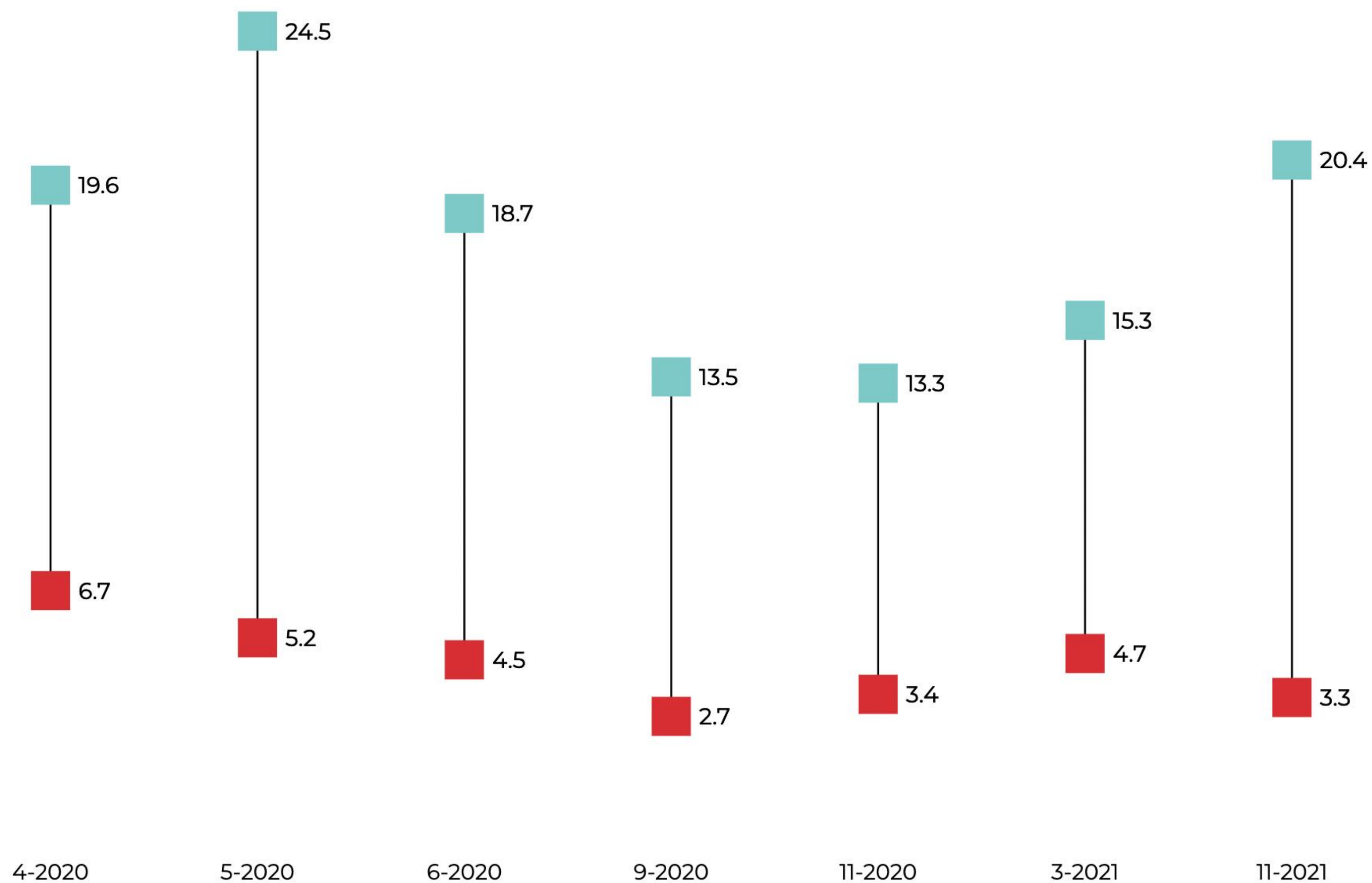
Как домохозяйства справляются с падением доходов?



Из 39.9%, почувствовавших снижение доходов

Рынок труда: мало увольнений, много слухов

■ Я потерял работу ■ Кто-то из моих знакомых потерял работу



Индекс потребительской уверенности

Компоненты

Улучшится (хорошее) Скорее улучшится (хорошее) Не изменилось Скорее ухудшится (плохое)
Ухудшится (плохое) Затрудняюсь ответить

Q1 Экономическая ситуация по сравнению с годом назад?



Q2 А как изменится она через год?



Q3 Материальное положение Вашей семьи за прошедшие 12 месяцев?



Q4 А как оно изменится в следующие 12 месяцев?

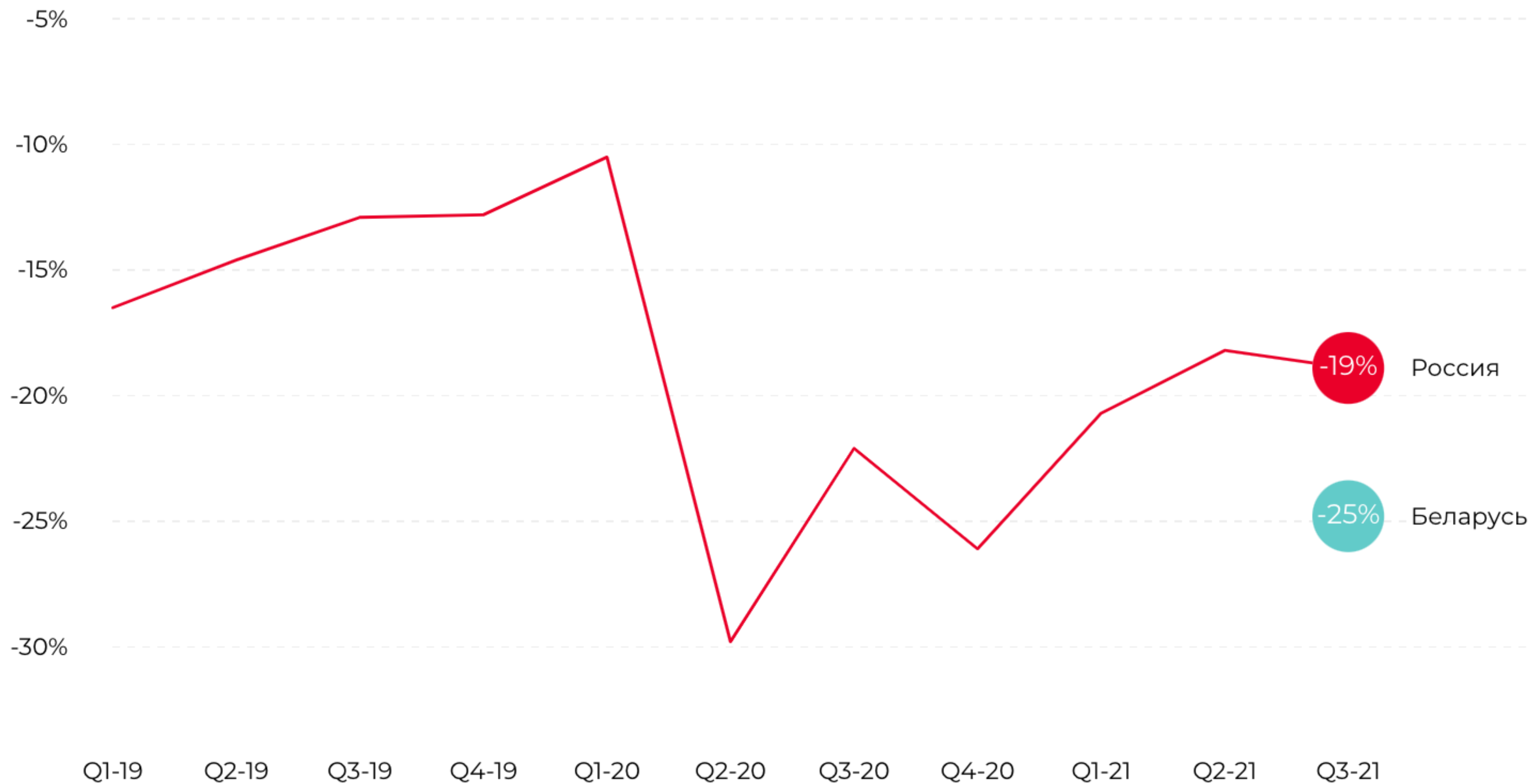


Q5 Сейчас хорошее или плохое время для крупных покупок для дома?



Индекс потребительской уверенности

Беларусь и Россия



Индекс потребительской уверенности (ССИ)

Беларусь и страны ЕС



Нюанс методологии:

В ЕС с 2019 года исключен компонент, оценивающий текущее положение страны

(«Как вы оцениваете экономическое положение страны по сравнению с годом назад?»)

Оптимисты: молодежь, IT и средний класс

Но средний класс и IT – пессимисты в отношении страны

