



Экономические настроения и ожидания фирм

Малый и средний бизнес в марте 2023

Мониторинг экономики Беларуси, март 2023

Методология исследования



Выборка: 300 малых и средних компаний, пропорционально представляющие 1) промышленность, 2) строительство, 3) оптовую и розничную торговлю, 4) другие виды деятельности.

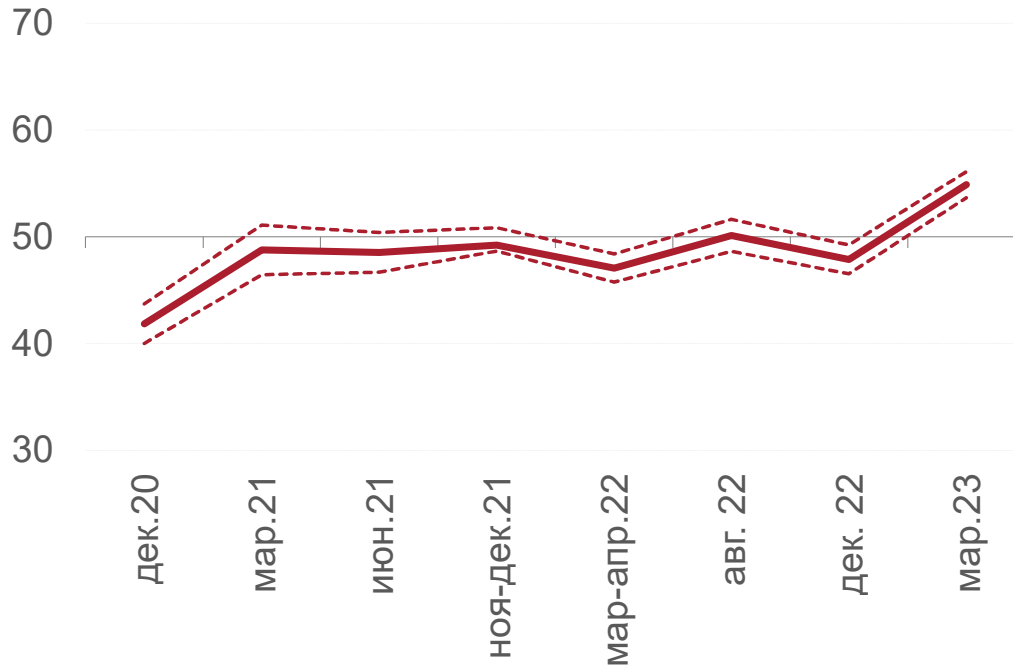
Респонденты: собственники и топ-менеджеры компаний (онлайн-опрос).

Анкета: основана на методологии ОЭСР.

Сопоставимость: использовались данные выборочных опросов Исследовательского центра ИПМ в 2020-2021 годах. Данные всех волн опросов взвешивались. Критерий взвешивания – количество МСП по видам деятельности на конец 2020 г.

BCI индексы: рассчитываются по аналогии с Purchasing Managers' Index (PMI), только по пятибалльной шкале, где крайне негативные ответы учитываются с весом 0, негативные с весом 0.25, нейтральные с весом 0.5, позитивные с весом 0.75, крайне позитивные с весом 1.

Сводные ВСІ индексы



Сводный ВСІ индекс «прошлое»: 47.86 (спад)

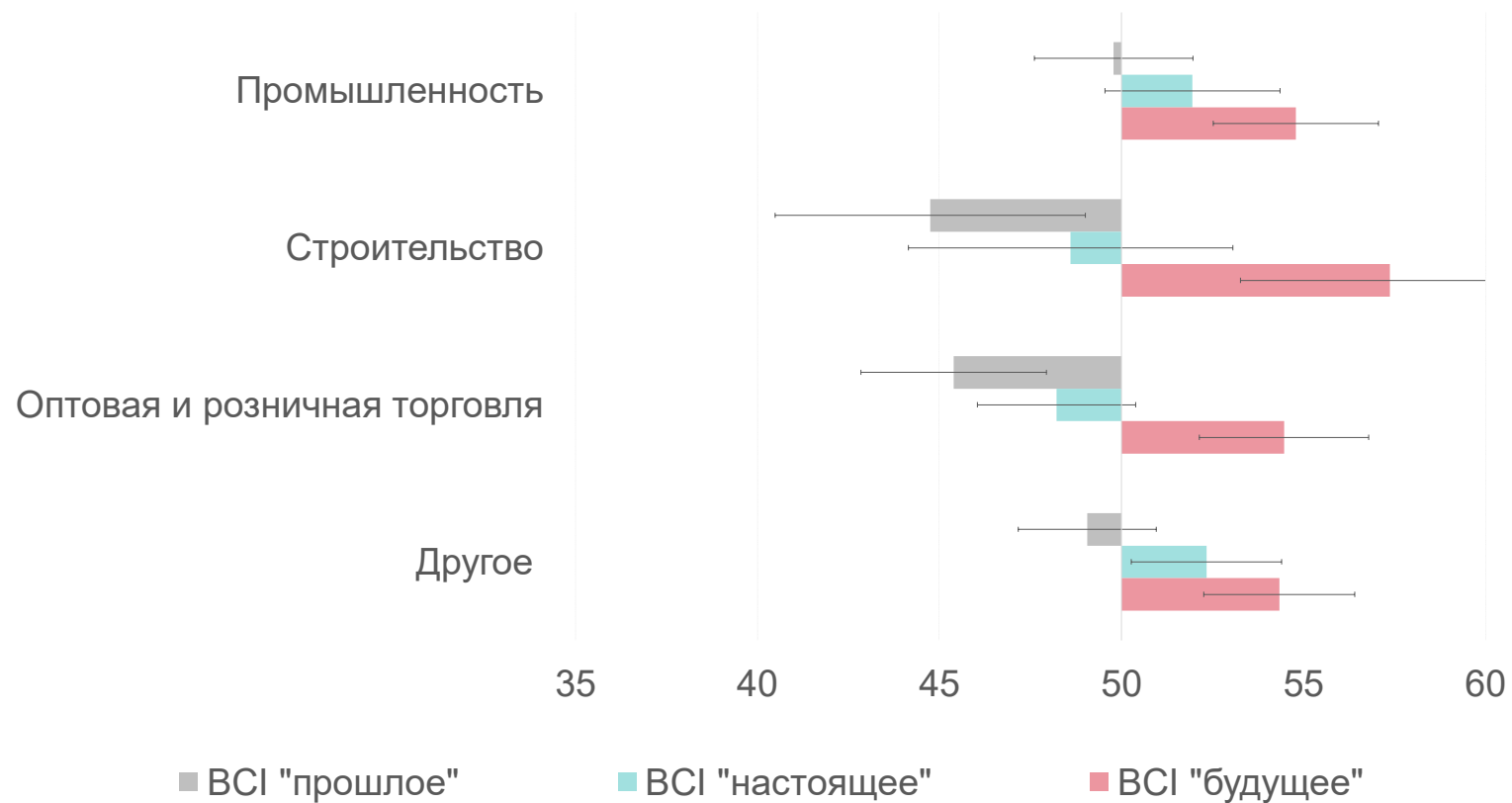
Сводный ВСІ индекс «настоящее»: 50.78 (нейтрально)

Сводный ВСІ индекс: 54.87 (рост)

Примечание. Шкала от 0 до 100, где меньше 50 – спад, больше 50 – рост. Здесь и далее штриховые линии отражают 95% доверительные интервалы.

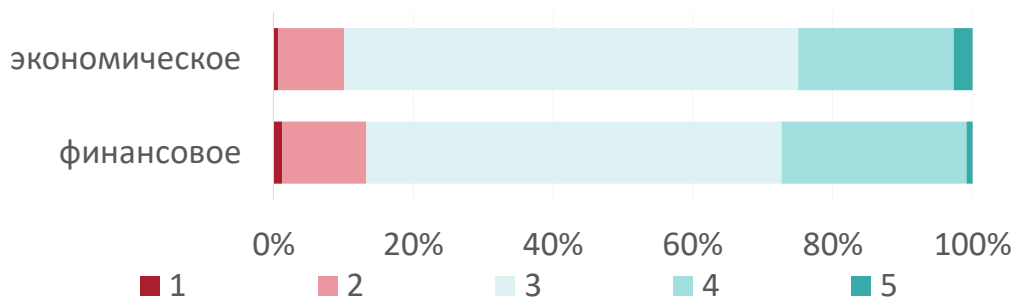
Сводный ВСІ индекс рассчитывается как среднее арифметическое индексов «ожидаемое изменение экономического положения», «ожидаемое изменение финансового положения», «ожидаемое изменение занятости» и «ожидаемое изменение производства/заказов/продаж».

Сводные ВСІ индексы по видам деятельности

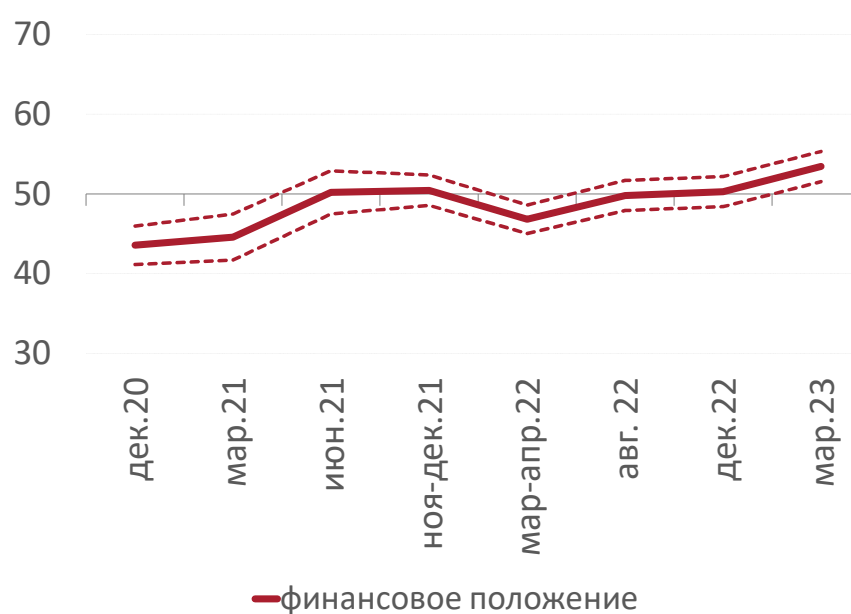
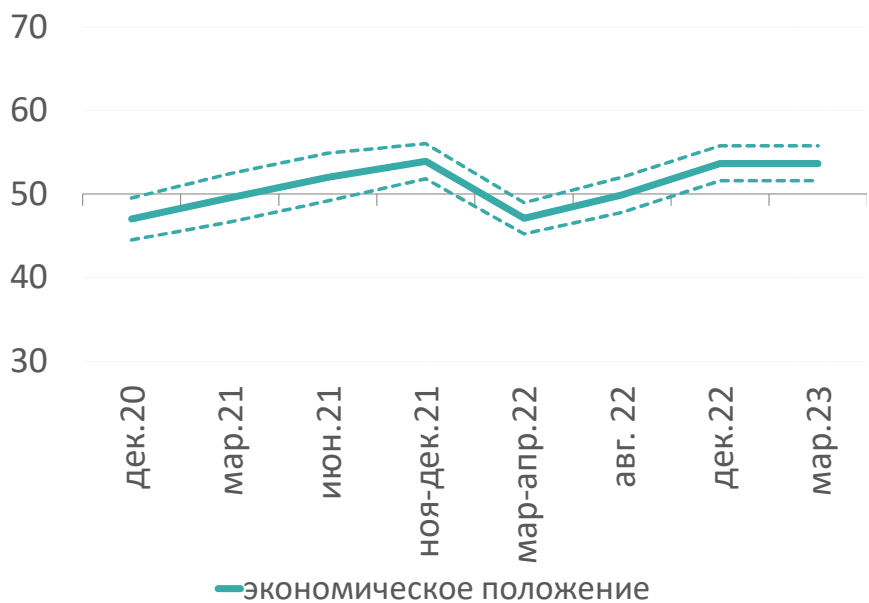


Примечание. Шкала от 0 до 100, где меньше 50 – спад, больше 50 – рост.

Текущее экономическое и финансовое положение компаний



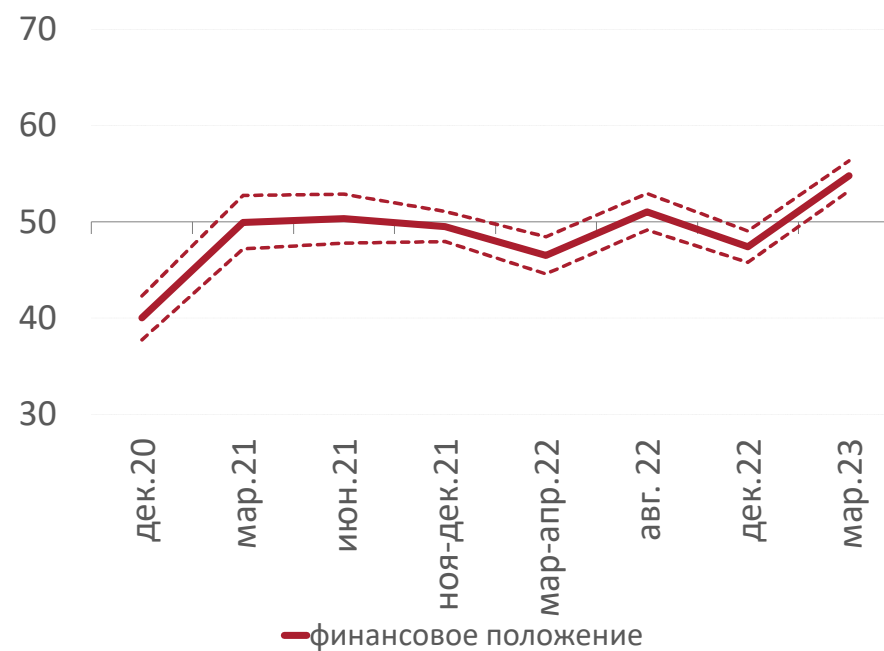
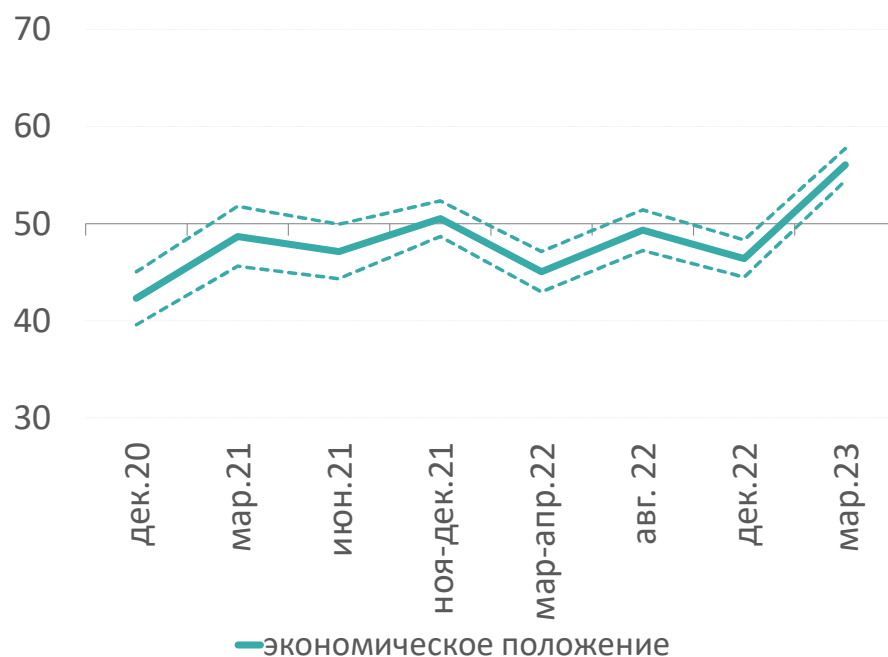
Примечание. Шкала от 1 до 5, где 1 – очень плохое, 5 – очень хорошее.



Примечание. Шкала от 0 до 100, где 0 – очень плохое, 100 – очень хорошее.

Ожидаемое экономическое и финансовое положение

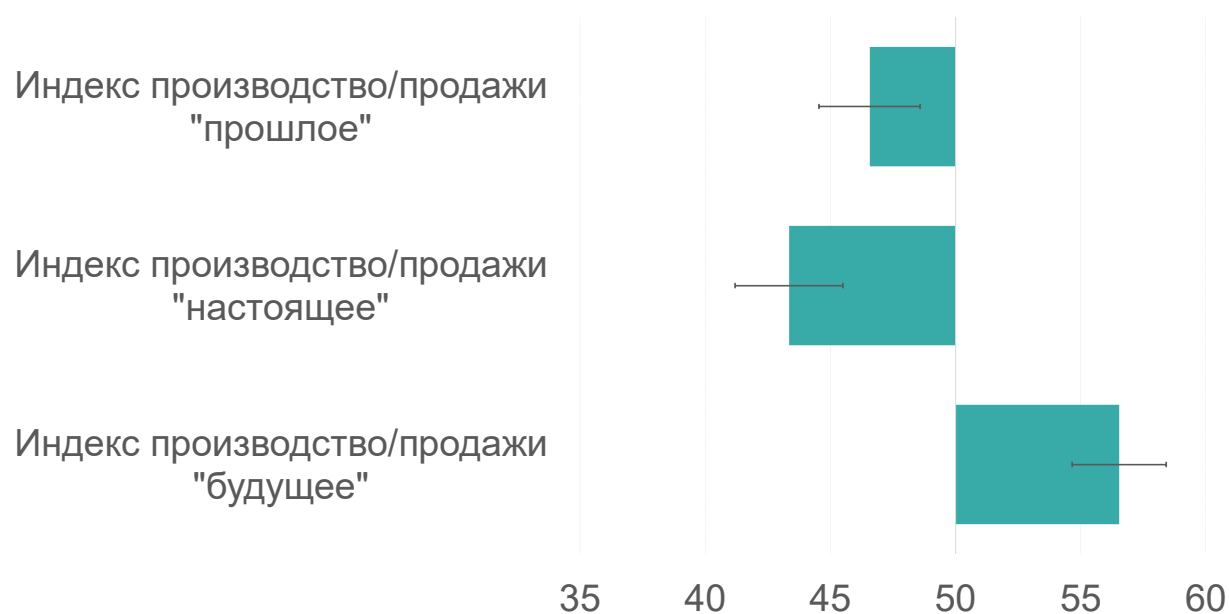
- VCI индекс «экономическое положение в перспективе 6 месяцев»: 56.08 (рост)
- VCI индекс «финансовое положение в перспективе 3 месяцев»: 54.79 (рост)



Примечание. Шкала от 0 до 100, где 0 – очень плохое, 100 – очень хорошее.

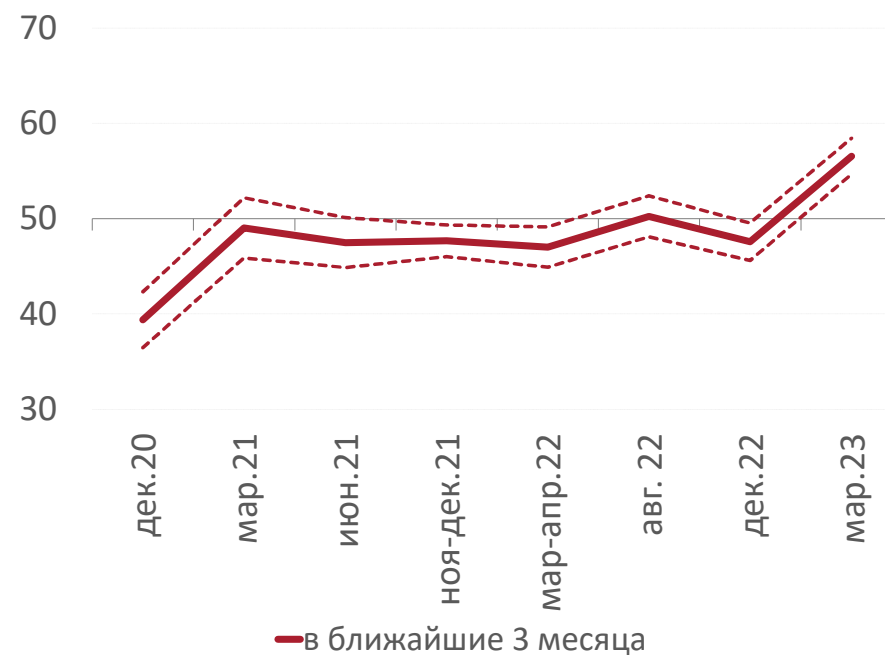
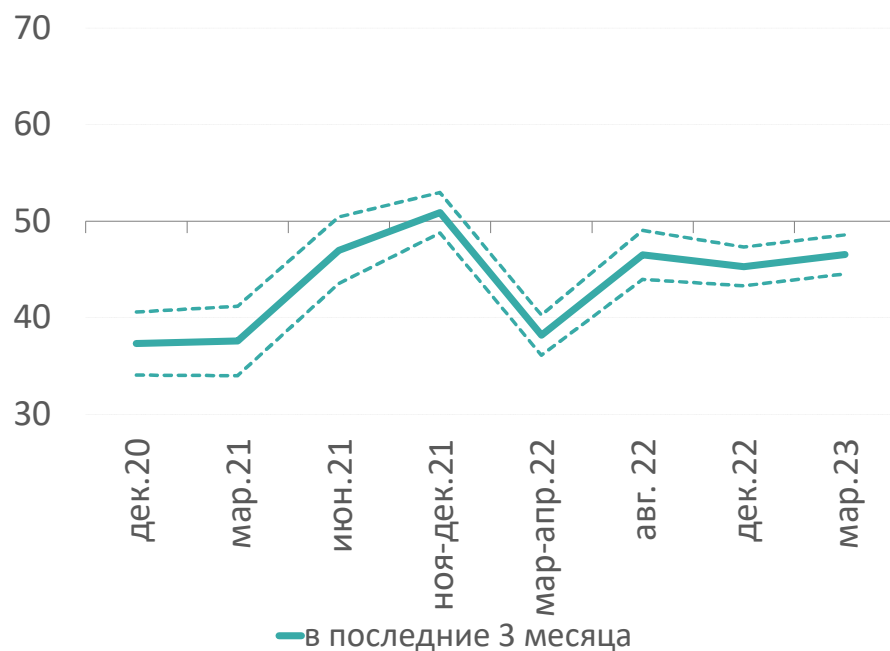
Производство и продажи

- ВСІ индекс «производство и продажи прошлое»: 46.57 (спад)
- ВСІ индекс «производство и продажи настоящее»: 43.35 (спад)
- ВСІ индекс «производство и продажи будущее»: 56.54 (рост)



Примечание. Шкала от 0 до 100, где 0 – существенно снижение, 100 – существенное увеличение.
Прошлое – изменение производства/продаж за последние 3 месяца, настоящее – текущий уровень спроса по сравнению с «нормальным», будущее – изменение производства/продаж в перспективе 3 месяцев.

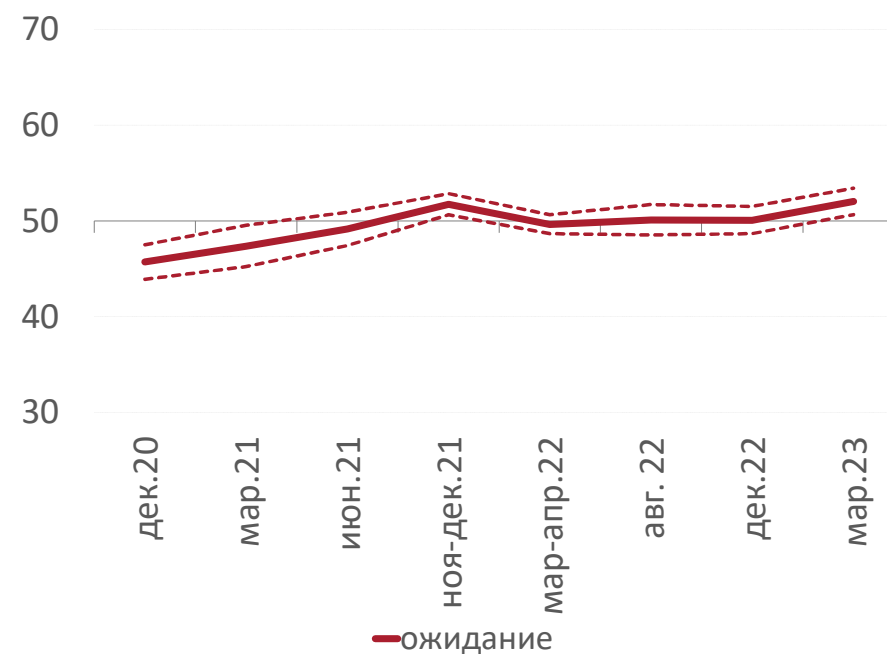
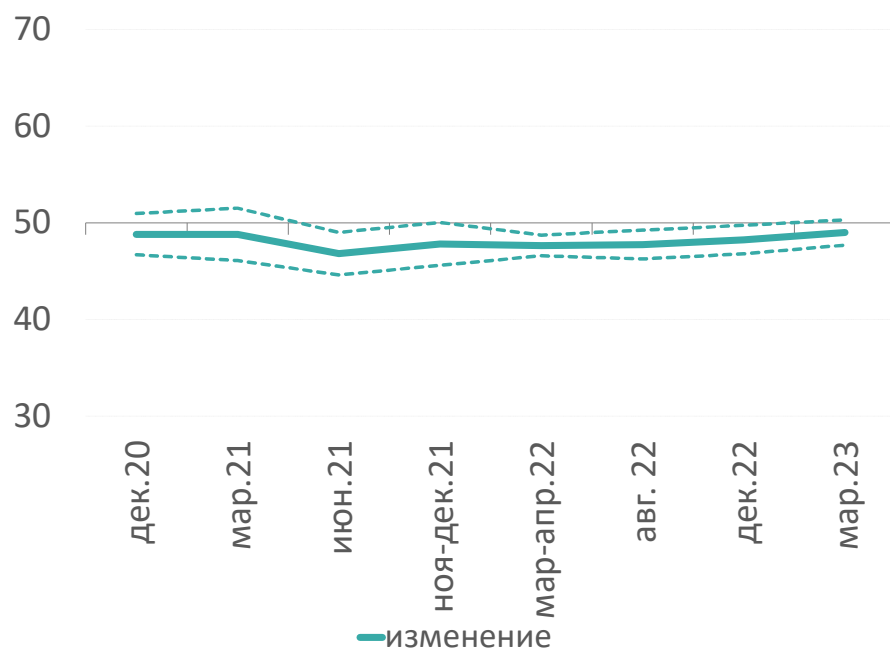
Индексы изменения производства/продаж



Примечание. Шкала от 0 до 100, где меньше 50 – спад, больше 50 – рост.

Занятость

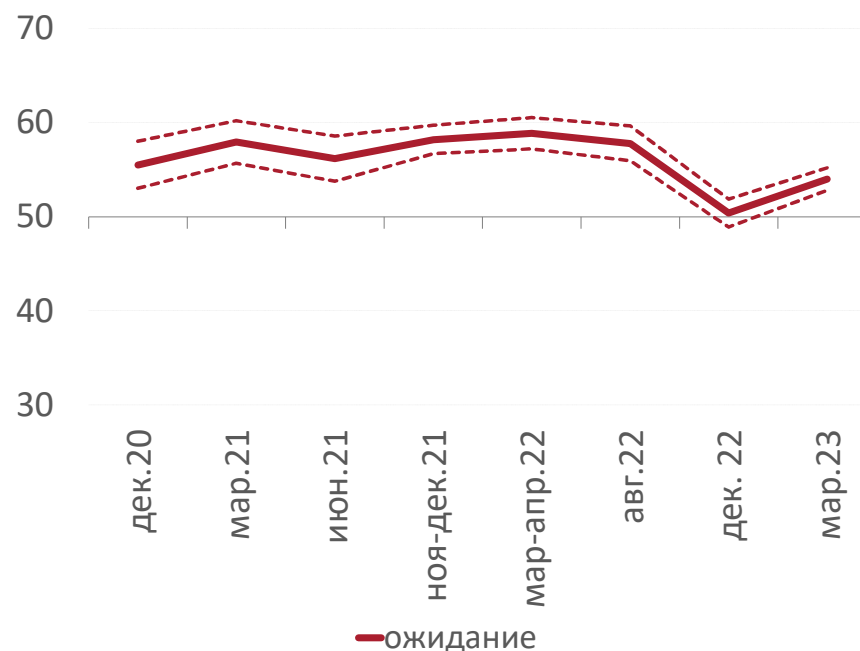
- ВЦИ индекс «изменение занятости за последние 3 месяца»: 49.00 (нейтрально)
- ВЦИ индекс «изменение занятости в перспективе 3 месяцев»: 52.05 (рост)



Примечание. Шкала от 0 до 100, где меньше 50 – спад, больше 50 – рост.

Цены

- ВСІ индекс «изменение отпускных цен за последние 3 месяца»: 50.48 (нейтрально)
- ВСІ индекс «изменение отпускных цен в перспективе 3 месяцев»: 54.02 (рост)

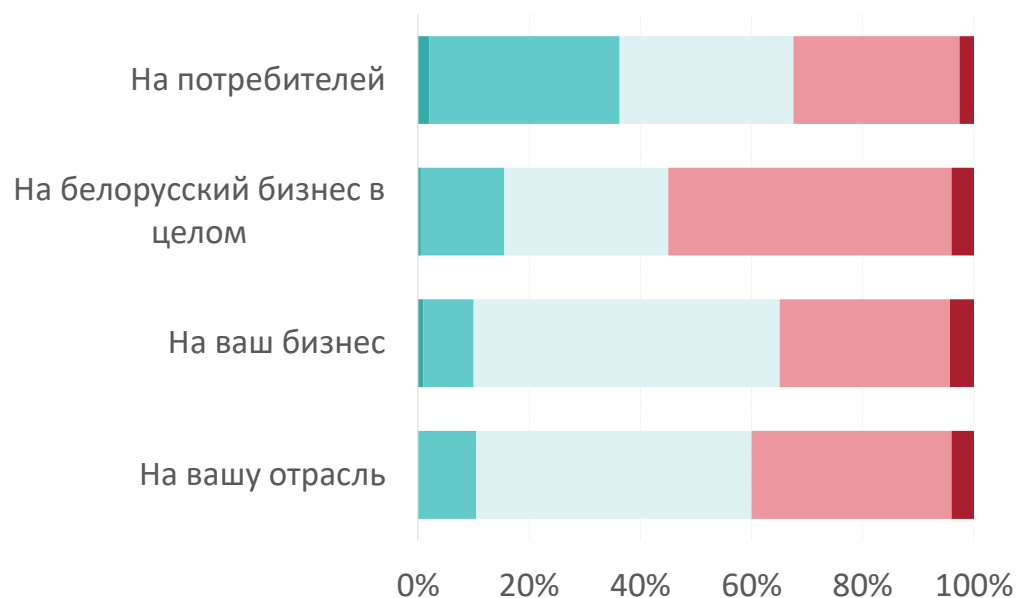


Примечание. Шкала от 0 до 100, где меньше 50 – падение цен, больше 50 – рост цен.

Влияние ситуации с регулированием цен

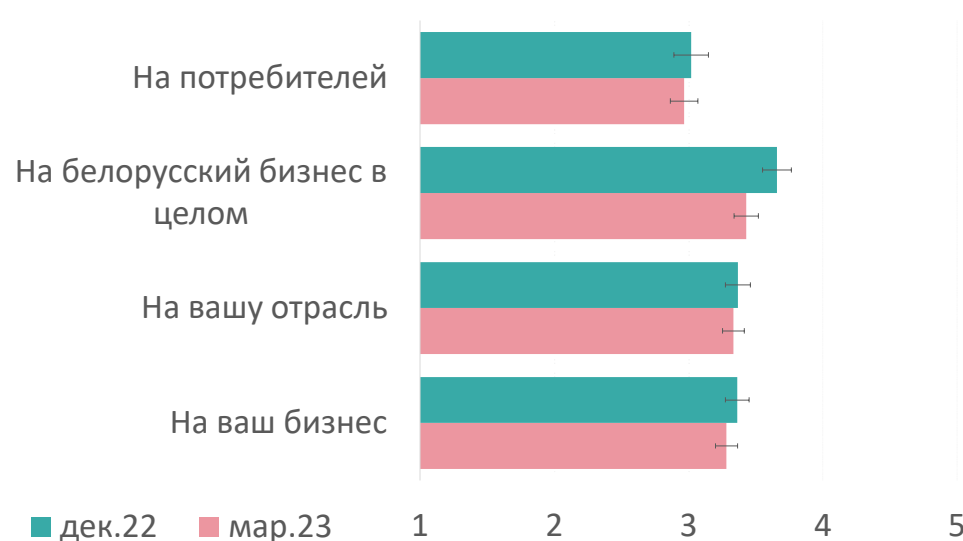


Влияние ситуации с регулированием цен в марте 2023



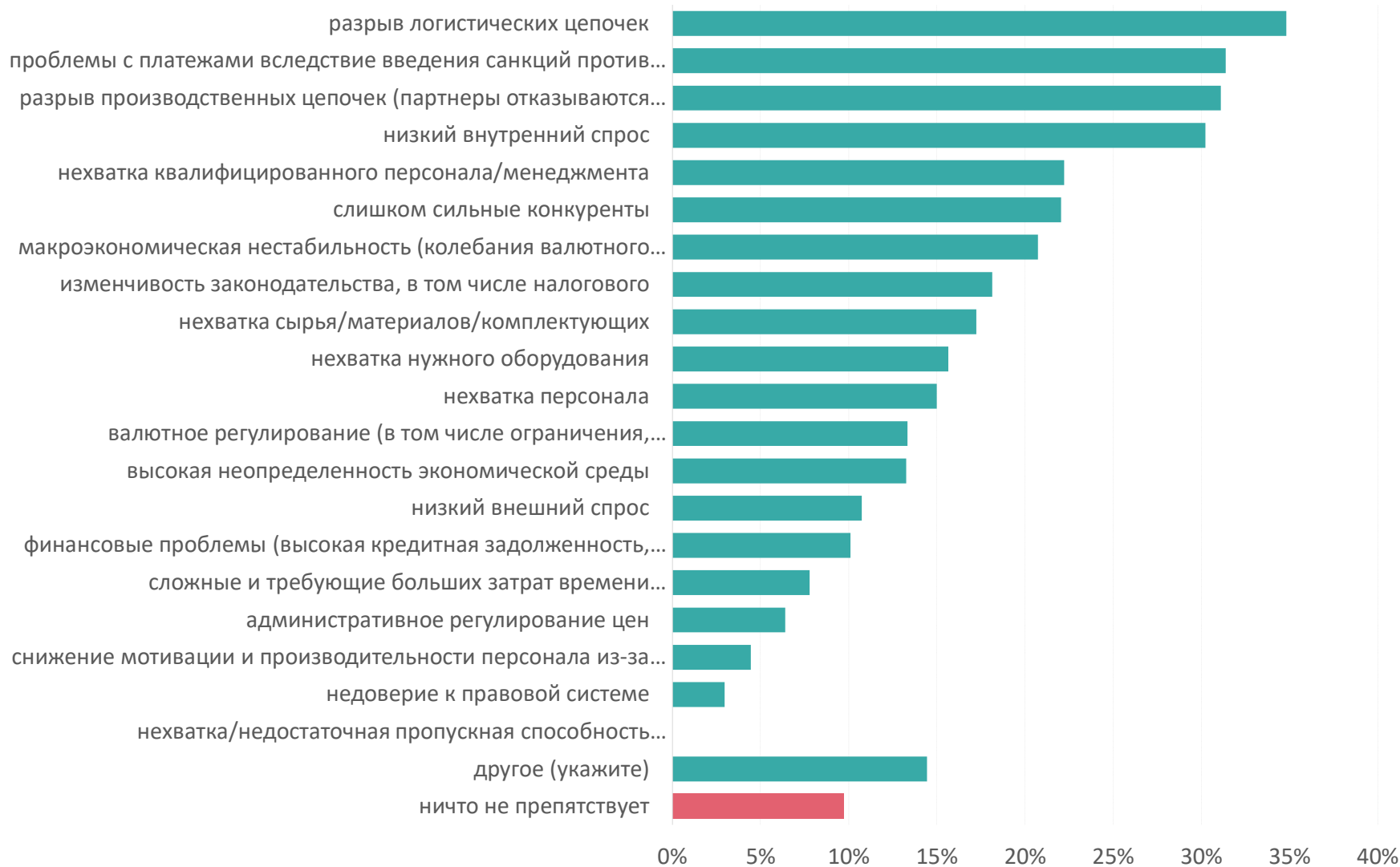
- Очень позитивно влияет
- Позитивно влияет
- Никак не влияет
- Негативно влияет
- Очень негативно влияет

Средняя оценка влияния ситуации с регулированием цен в декабре 2022 и марте 2023



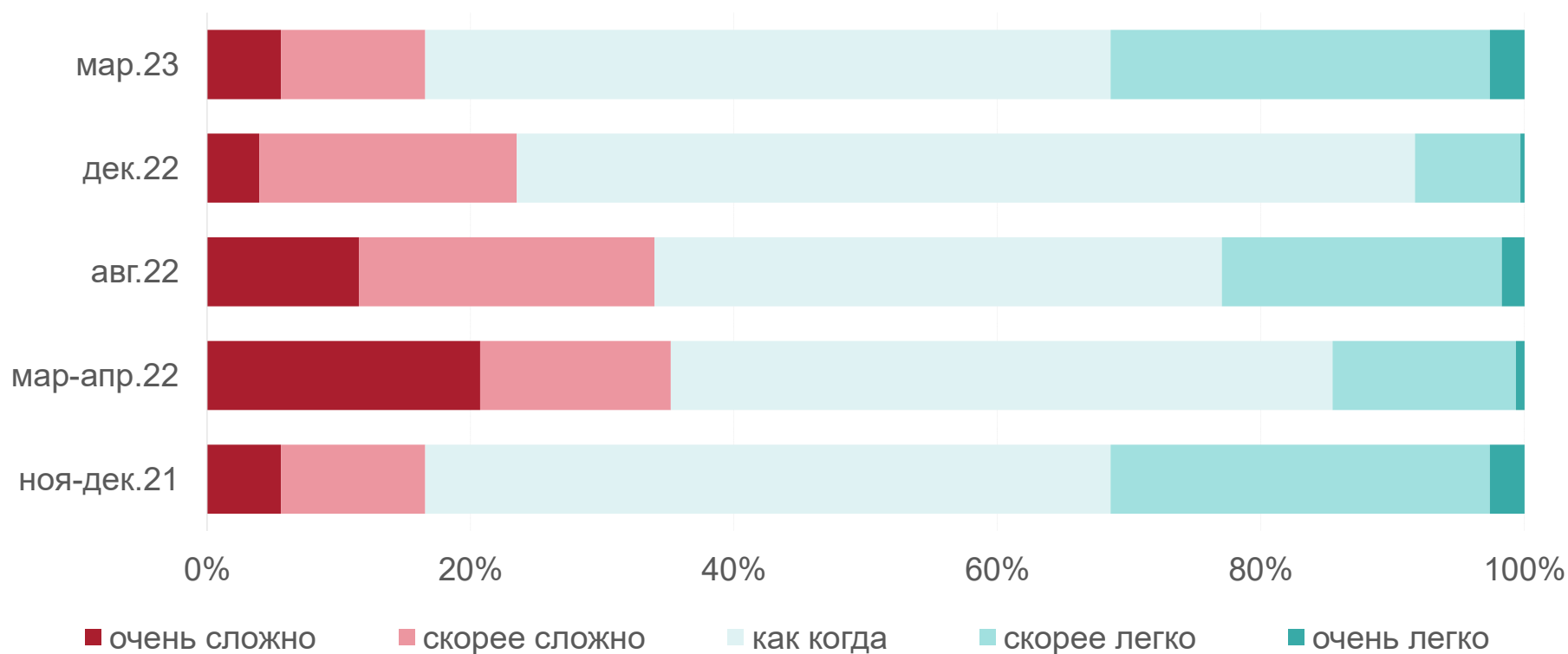
Примечание. Шкала от 1 до 5, где 1 – очень позитивно влияет, 5 – очень негативно влияет.

Барьеры, март 2023



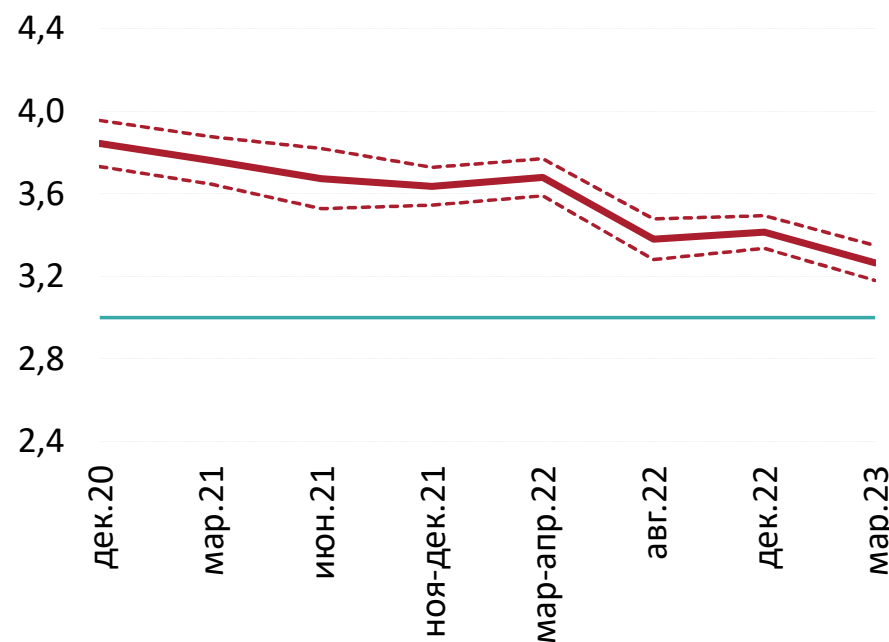
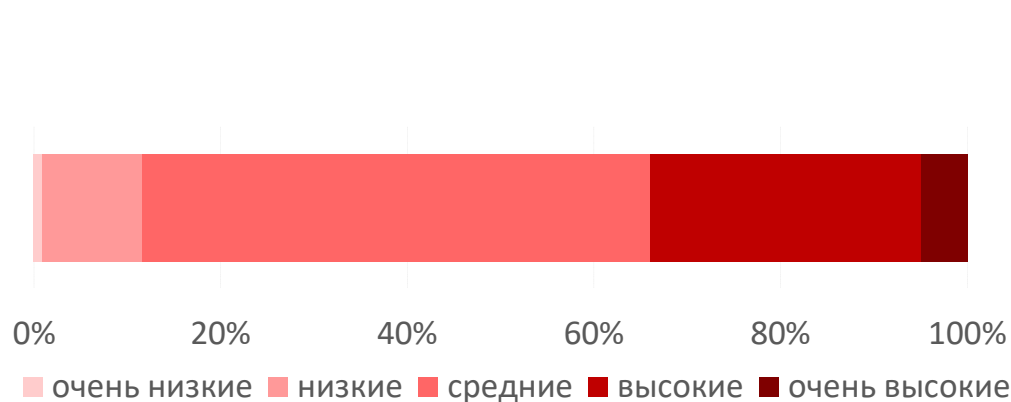
Доступность финансирования

- ВЦИ индекс «доступность финансирования»: 52.98 (рост)



Риски

- Средняя оценка текущих рисков ведения бизнеса в Беларуси: 3.26 (из 5)



Примечание. Шкала от 1 до 5, где 1 – очень низкие, 5 – очень высокие.

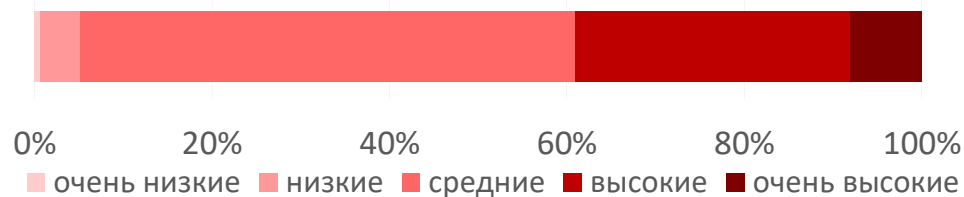
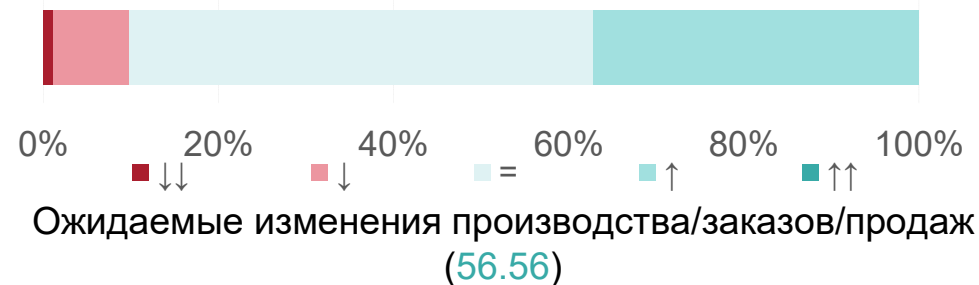
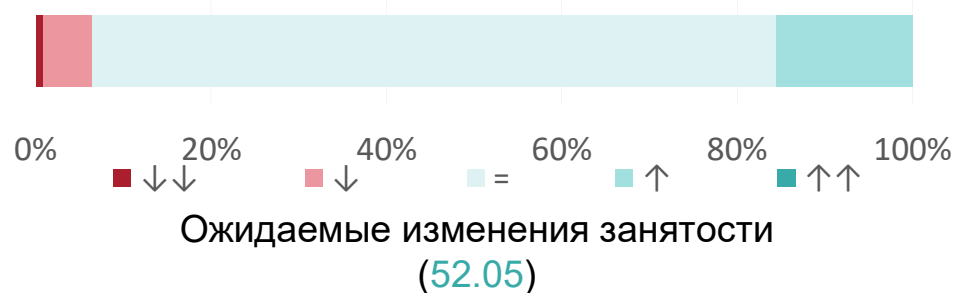
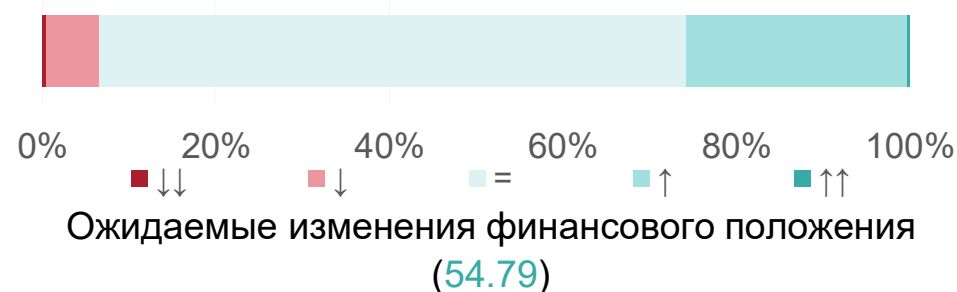
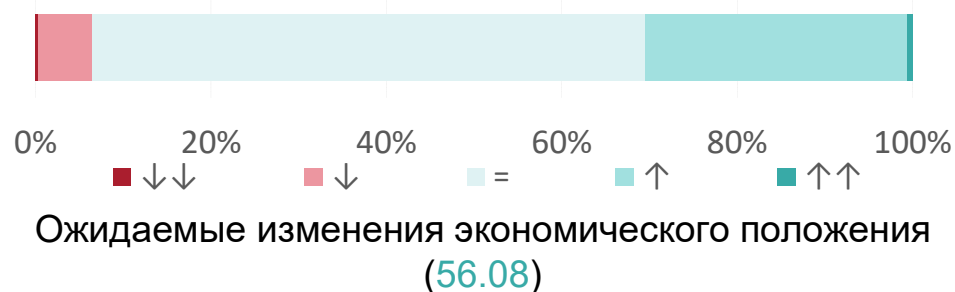
Медиана = 3

Преодоление последствий наступления рисков



Примечание. Распределение ответов на вопрос «Какие шаги уже совершает ваша компания, чтобы минимизировать последствия наступления рисков?», % респондентов.

Резюме (Dashboard)



**Сводный ВСІ индекс,
март 2023
54.87 (рост)**